



**FOCOS PARA
AUTOS, EQUIPO PESADO
Y MOTOCICLETAS
CATÁLOGO DE
APLICACIONES**



HELLAMEX

www.hellamex.com



UN ALIADO DE CONFIANZA

Para el crecimiento de su negocio, HELLA ofrece un significativo soporte de ventas, alta disponibilidad de productos y la excelencia en gestión logística dentro de un marco de procesos de negocio óptimo - ingredientes clave para el éxito de su negocio.

PARTES

Con más de 33,000 productos, HELLA le ofrece un excelente rango de componentes específicos para vehículos de pasajeros, ligeros y de servicio pesado, además de partes universales y accesorios, todos respaldados por estándares mundiales de calidad.

SERVICIOS

Nuestros expertos proporcionan servicio técnico y soporte de ventas de primera clase. También ofrecemos una excelente logística de surtimiento de gran flexibilidad con un alto nivel de disponibilidad de productos. Todos los productos de HELLA Mundial al alcance de su mano.

Nuestro catálogo le ofrece una visión general y detallada del rango completo de productos.

Nota: Este catálogo contiene las principales aplicaciones del parque vehicular en Centro, Sudamérica y el Caribe, por lo que sólo se muestra una pequeña parte del completo rango de aplicaciones HELLA.

Para más detalles y otras aplicaciones, por favor consulte nuestra página web.

www.hellamex.com

CONTENIDO

Página

1. GRUPO HELLA	4
2. FUNDAMENTOS	
2.1 La marca HELLA es sinónimo de calidad	6
2.2 Fuentes de luz focos automotrices	8
2.3 Focos de Halógeno	11
2.4 Focos Miniatura	12
2.5 Focos de Xenón	13
2.6 Comparación entre luz halógena y luz xenón	15
2.7 La solución correcta: focos halógeno	16
3. COBERTURA DE PRODUCTO	
3.1 Rango de productos	18
3.2 Mapa de productos	20
3.3 Lo nuevo en focos	22
3.4 Sumario de Focos Halógeno	24
3.5 Sumario de Focos Miniatura	33
3.6 Sumario de Focos LED (Diodo emisor de luz) Luz blanca	47
3.7 Sumario de Focos Xenón HID (Descarga de Alta Intensidad)	49
4. FOCOS HALÓGENO PREMIUM	
4.1 High Performance 2.0	52
4.2 Performance +50	53
4.3 Clear Blue	54
4.4 Dark Blue	55
4.5 TLL	56
4.6 Xtreme Yellow	57
4.7 High Wattage	58
4.8 Long Life	59
5. FOCOS ESPECÍFICOS	
5.1 Kits De Focos Y Fusibles	61
5.2 Heavy Duty	62
5.3 Focos Para Motocicletas	63
6. TABLA DE APLICACIONES DE FOCOS	
6.1 Automotrices	65
7. COBERTURA DE PRODUCTO PARA MOTOCICLETAS	
7.1 Mapa de productos	120
8. TABLA DE APLICACIONES DE FOCOS	
8.1 Para Motocicletas	122
9. MATERIAL DE APOYO	
9.1 Bases de Focos	145
9.2 Exhibidores	146
10. HERRAMIENTAS DIGITALES	
10.1 HELLA TECHWORLD	148

2. FUNDAMENTOS

2.1 LA MARCA HELLA ES SINÓNIMO DE CALIDAD

LA MARCA HELLA ES SINÓNIMO DE CALIDAD

Como líder tecnológico en sistemas inteligentes de distribución de la luz halógena, xenón, LED y socio de los fabricantes de vehículos de renombre en todo el mundo, HELLA satisface siempre las más altas expectativas y estándares de calidad.

Con esos mismos lineamientos trabajamos en nuestro amplio rango de focos estándar o bien, focos especiales de alto rendimiento (orientados al diseño) hasta luces de xenón, sometidas a rigurosas pruebas de alta calidad proporcionan un nivel de salida de luz óptima, incluso en las condiciones climáticas más adversas.

Esto asegura que nuestros productos sean duraderos y de alto desempeño, no sólo tienen las tasas de falla más bajas posibles, sino que también son significativamente más brillantes.

Los Focos HELLA son sometidos a extenuantes pruebas de calidad. Los ingenieros del departamento de Aseguramiento de Calidad tienen especificaciones claras del nivel de calidad requerido. Lo anterior se logra mediante el uso de los equipos más modernos en medición de luz, lo que permite conocer si un foco cuenta con las propiedades necesarias.

ILUMINACIÓN // Simulaciones y cálculos han sido utilizados como soporte en el desarrollo de faros principales desde hace muchos años. Sin embargo, esta información por sí sola no puede reemplazar a la impresión real de la iluminación como se aprecia en el mayor centro de pruebas de la luz de Europa en las instalaciones de HELLA en Lippstadt, Alemania.



Medición geométrica

Mediante un proyector de medición se revisa la geometría del filamento. Esto es que el filamento debe contar con una dimensión y posición específicos dentro del foco.

De no ser así, no se lograría alcanzar el óptimo desempeño del foco. Con esta medición también se logra prevenir el deslumbramiento de tráfico en sentido opuesto.



Prueba de tiempo de vida

Pruebas sofisticadas son usadas para proveer alta confiabilidad en los focos HELLA durante su período de vida.



Pruebas de vibración

La resistencia a la vibración por parte del filamento ayuda a reducir la salida al mercado de productos frágiles, susceptibles de un mal funcionamiento a corto plazo.



Pruebas de adhesión de pintura

Los focos con coloración azulada son probados en una cámara de clima a diferentes temperaturas y humedad de aire. La adhesión óptima de pintura con tonalidad azul o azul clara se garantiza por arriba del período de vida del foco.



Medición de flujo luminoso

Mediante la esfera Ulbricht se determina el flujo luminoso y la intensidad luminosa de los focos HELLA.



Todas las pruebas anteriormente mencionadas y las formas de medición de luz requieren capacidad técnica que sólo en las plantas HELLA es posible encontrar.

Cumplimiento con los Estándares de Calidad Mundial



DOT



SAE INTERNATIONAL

I.G.A. OCP 0009 INMETRO

ARAI
Progress through Research

WVSCC

2. FUNDAMENTOS

2.2 FUENTES DE LUZ FOCOS AUTOMOTRICES

FUENTES DE LUZ FOCOS AUTOMOTRICES

Una buena visibilidad es el criterio más importante para la seguridad vial. Diversas circunstancias pueden alterar esta visibilidad, incluyendo el crepúsculo, las condiciones climáticas adversas, parabrisas sucios, etc. El riesgo de accidentes es relativamente alto con este tipo de condiciones de conducción.

Los puntos de referencia en nuestro rango de focos, es la tecnología de punta en los procesos de fabricación y las pruebas rigurosas a las que se someten, esto significa óptima visibilidad gracias a la luz de alta calidad e índice mínimo de fallas, dando como resultado productos duraderos y confiables.

FUNCIONAMIENTO

El sistema de iluminación de un automóvil, consiste en la iluminación principal y los dispositivos de señalización montados en la parte delantera, a los costados o en la parte trasera del auto (en algunos casos en la parte superior del mismo).

El propósito de este sistema es proveer de iluminación al conductor para manejar el vehículo de forma segura en condiciones de poca luz. Además, advierte a otros conductores acerca de la presencia del vehículo, posición, tamaño, dirección de desplazamiento y las intenciones del conductor.

Un foco se puede considerar como una pieza de recambio con una vida útil limitada. Sin embargo, el foco es parte del sistema de iluminación. Es un componente activo de una unidad donde todos los elementos deben ser perfectamente ajustados entre sí. En general, la salida de luz de un foco del filamento estándar o foco miniatura es baja.

FOCO DE FILAMENTO

En los focos de filamento (focos de vacío) el suministro de energía eléctrica hace resplandecer el filamento de tungsteno. Con el paso del tiempo, las partículas de tungsteno evaporado ennegrecen considerablemente al foco y reducen todos los valores de iluminación, así como la vida útil del mismo.

FOCOS HALÓGENO

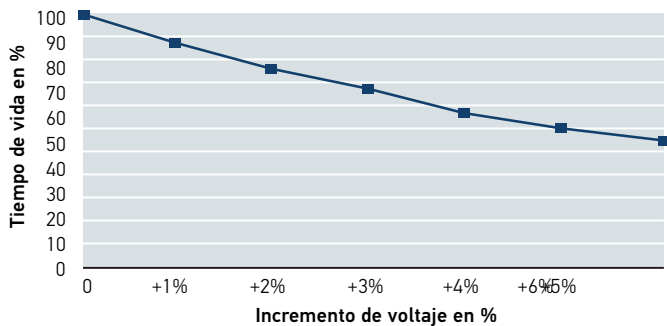
Mediante la adición de pequeñas cantidades de átomos de halógeno tales como yodo, se reduce el ennegrecimiento del foco. El llamado "proceso cíclico" permite el funcionamiento de los focos halógeno a temperaturas más altas y por lo tanto mejora su eficiencia con la misma vida útil.

Hay básicamente dos tipos diferentes de focos halógeno. De un filamento como el H1, H3, H7, H9, H11, HB3 y HB4 que se utilizan para luz de cruce o carretera. En los focos H1 y H7 se tiene una luminancia mayor y menor consumo de energía generando mejor calidad de la luz. El segundo tipo es el foco H4 que contiene dos filamentos uno para la luz de cruce y otro para la luz de carretera.



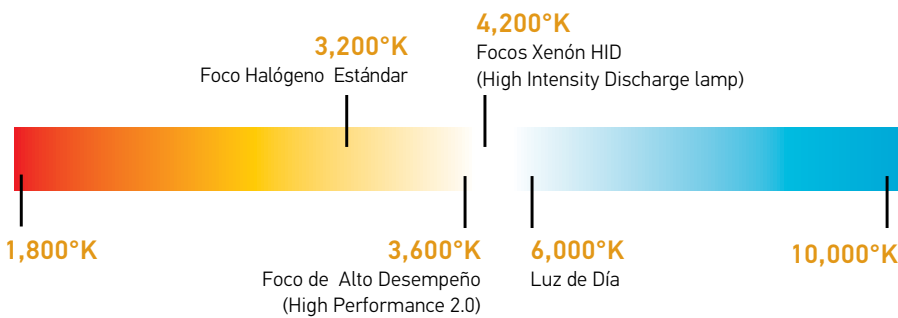
EXPECTATIVA DE VIDA DE UN FOCO

La vida útil y la intensidad luminosa, entre otras cosas, depende fuertemente del suministro de voltaje usado. Por lo tanto, la protección con resistores es utilizada en algunos tipos de vehículos para asegurar que el suministro de voltaje no exceda los 13.2 V. Por otro lado, bajo voltaje y fallas en el alternador, genera un efecto contrario, es decir, que ahora la luz se acerca al tono rojo y en consecuencia la eficiencia es menor.



COLOR DE TEMPERATURA

La temperatura de color es una medición que indica el color o matiz de un tipo específico de fuente de luz. La unidad de medida es el Kelvin y se indica mediante el símbolo K. Los colores por sobre los 4,000°K de temperatura son llamados colores fríos, mientras que los colores más bajos (2,700°K - 3,000°K) son llamados colores cálidos (blanco amarillento pasado por rojo). Al ser más alta la temperatura de la fuente de luz, más alta será la proporción de azul y más baja la proporción de rojo en el espectro de color.



MARCAJE EN LOS FOCOS

Los focos de los vehículos deben cumplir con la normativa ECE-R37 y R99. Con ello se pretende estandarizar la sustitución de los focos y al mismo tiempo, evitar la confusión con otros focos. En los focos se encuentran las siguientes inscripciones:

- Nombre del fabricante
- 6 ó 6 V, 12 ó 12 V, 24 ó 24 V indica la tensión nominal conforme a la normativa ECE 37
- H1, H4, H7, P21 W indica la denominación internacional de categoría de los focos conforme a la norma ECE, p. ej. 55 W.
- E1 indica el país en que se ha ensayado y homologado la fuente luminosa. El 1 corresponde a Alemania.
- "DOT" significa que está homologada para el mercado estadounidense.
- "U" indica focos con radiación UV reducida, conforme a la norma ECE. Estos focos se utilizan, p. ej., en faros con dispersor de plástico.
- La marca de autorización otorgada por el organismo de normalización, E1 (Kraftfahrtbundesamt [Oficina Federal de Automoción] en Flensburg) también se indica en el foco, y puede ser 37 R (E1) + un número de cinco cifras o bien simplemente (E1) + un número de tres cifras (también caracteres alfanuméricos).
- La mayoría de los focos lucen una marca de fabricante codificada. Esto posibilita la trazabilidad hasta el fabricante.
- Dado que no todas los focos presentan espacio suficiente para la identificación, la legislación sólo requiere las siguientes informaciones: fabricante,



potencia, marca de homologación y marca de autorización.

Consejos para la manipulación de fuentes Focos Xenón.

- Para encenderse, los faros de xenón requieren una alta tensión. Por este motivo, antes de ponerse a trabajar en los faros, deberá desenchufarse el conector hacia la alimentación de corriente de la bobina de reactancia.
- Al montar un nuevo foco, No deberá tocarse el cristal del foco, ya que se puede perder la vida útil del foco.
- Si un foco de xenón se rompe en un espacio cerrado (taller) se debe ventilar para prevenir problemas debido a los gases tóxicos.
- Los focos de incandescencia y halógeno estándar no contienen sustancias nocivas para el medio ambiente, y por lo tanto pueden desecharse junto

con la basura doméstica normal.

- Los focos de xenón deben desecharse como residuos especiales. Si el foco está defectuoso pero el foco aún sigue intacto, deberá desecharse como residuo especial, ya que la mezcla de gas y vapores metálicos contiene mercurio y es, por lo tanto, muy tóxica en caso de inhalación. Si se ha roto el foco (p. ej. debido a un accidente), el foco de xenón puede desecharse de la forma habitual, ya que el mercurio se habrá evaporado.

Número de homologación E1 - E24

Todos los focos HELLA disponen de la homologación E, los focos identificados con E1 son de "Homologación nacional sólo para Alemania" constituyen una excepción y el equipamiento para vehículos oficiales.

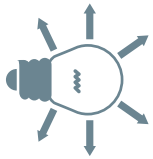
A continuación se enumeran los más importantes de entre los 37 países.

- | | |
|--------------------|---------------|
| 1:Alemania | 13:Luxemburgo |
| 2:Francia | 14:Suiza |
| 3:Italia | 16:Noruega |
| 4: Países Bajos | 17: Finlandia |
| 5:Suecia | 18:Dinamarca |
| 6:Bélgica | 19:Rumania |
| 7:Hungría | 20:Polonia |
| 8: República Checa | 21: Portugal |
| 9:España | 22:CEI |
| 10: Yugoslavia | 23: Grecia |
| 11: Inglaterra | |
| 12: Austria | |

2. FUNDAMENTOS

2.2 FUENTES DE LUZ FOCOS AUTOMOTRICES

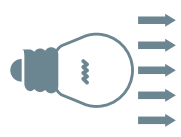
A continuación se presenta un resumen de los términos básicos más importantes en el tema de tecnología de iluminación y sus respectivas unidades de medida.



FLUJO LUMINOSO Φ

Unidad: Lumen (lm)

Describe la producción o salida de luz que irradia una fuente luminosa.



ILUMINANCIA E

Unidad: Lux (lx)

Proporción de flujo luminoso que impacta una determinada superficie. En otras palabras, 1lx es cuando 1lm se proyecta o impacta en una superficie de 1m².



INTENSIDAD LUMINOSA I

Unidad: Candela (cd)

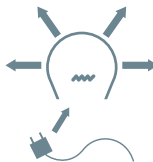
Flujo luminoso que irradia en una cierta dirección.



LUMINANCIA L

Unidad: Candela por metro cuadrado (cd/m²).

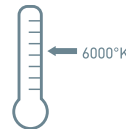
Impresión de brillo que el ojo tiene de una superficie iluminada.



RENDIMIENTO LUMÍNICO η

Unidad: Lumen por Watt (lm/W)

Especifica la velocidad de eficiencia con la cual la energía eléctrica se transforma en luz.



TEMPERATURA DE COLOR K:

Unidad: Kelvin [K]

El Kelvin es la unidad de la temperatura del color. Cuanto más elevada es la temperatura de una fuente luminosa, tanto mayor es la proporción de azul y menor la proporción de rojo en el espectro cromático. Un foco de incandescencia con luz cálida blanca posee una temperatura de color de aprox. 2,700°K. En cambio, un foco de descarga gaseosa (D2S) tiene con 4,250°K una luz fría blanca, pero su color se aproxima más a la luz diurna (aprox. 5,600°K).

$$1\text{lm} = 1\text{cd} \cdot \text{sr} + 1\text{lx} \cdot \text{m}^2$$

LUMEN lm:

Es la unidad del Sistema Internacional de Medidas para medir el flujo luminoso, una medida de la potencia luminosa emitida por la fuente. El flujo luminoso se diferencia del flujo radiante en que el primero contempla la sensibilidad variable del ojo humano a las diferentes longitudes de onda de la luz y el último involucra toda la radiación electromagnética emitida por la fuente de luz según las leyes de Wien y de Stefan-Boltzmann sin considerar si tal radiación es visible o no.

FUENTES DE LUZ

La luz proviene de los radiadores de temperatura quienes por medio del calentamiento de energía emiten luz. Esto significa que mientras más se calienta una fuente luminosa, es decir, un filamento al vacío o un arco de gas xenón, mayor es la intensidad luminosa.

FACTORES DE INFLUENCIA SOBRE UNA FUENTE LUMINOSA:

Pese a la regeneración dentro de la lámpara, el filamento de wolframio se consume gradualmente, lo cual limita su vida útil. La durabilidad y el rendimiento luminoso dependen fuertemente, entre otros factores, de la tensión de alimentación presente. Se aplica la siguiente regla empírica: si se incrementa en un 5% la tensión de alimentación de una lámpara, el flujo luminoso aumenta un 20%, pero al mismo tiempo se acorta a la mitad la vida útil.

CANDELA cd:

Es la unidad del Sistema Internacional de Medidas para medir la intensidad luminosa. Se define como: La intensidad luminosa es una dirección dada, de una fuente que emite una radiación monocromática de frecuencia 540×10^{12} hercios y de la cual la intensidad radiada en esa dirección es 1/683 W vatios por estereorradián.

REEMPLAZO E INSTALACIÓN

- Cuando se coloca un foco nuevo se debe ser muy cuidadoso de no tocar el cristal debido a que la grasa corporal puede causar quemaduras en el cristal al momento en que éste alcanza su máxima temperatura de funcionamiento.
- Los focos miniatura y los focos halógeno no contienen sustancias dañinas para el medio ambiente, por lo que pueden ser depositados como residuos domésticos.
- HELLA recomienda el reemplazo de ambos focos cuando uno de ellos ha fallado.

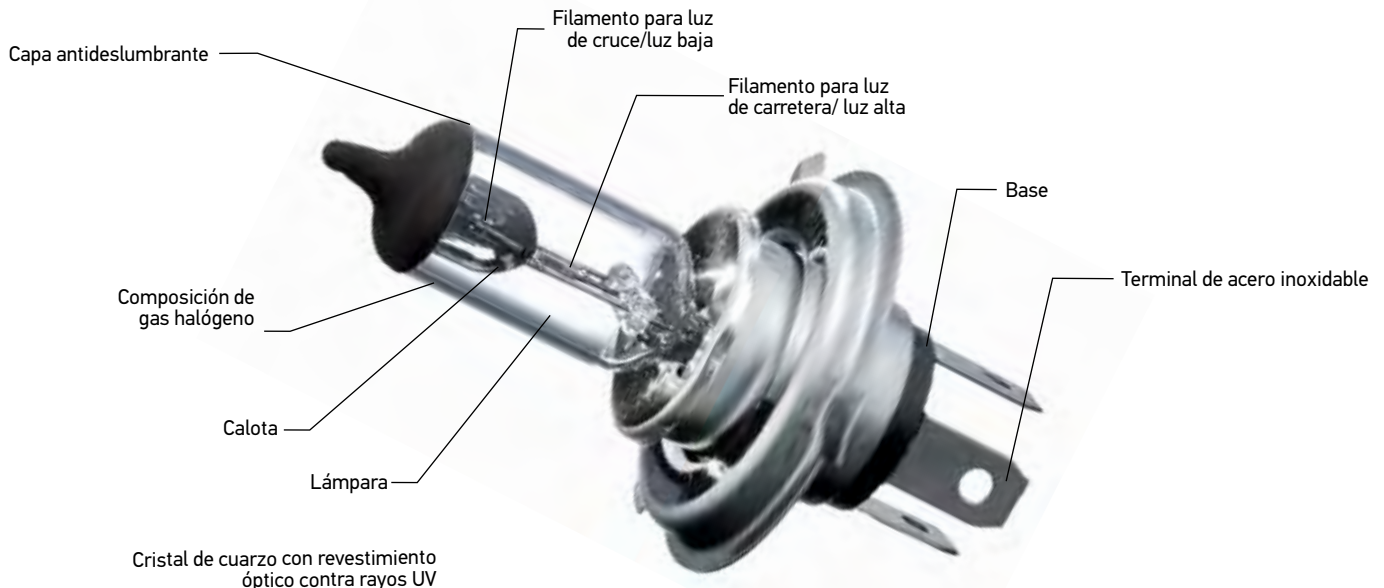
Esto por dos razones:

1. La calidad de la luz del foco viejo descompensaría el haz de luz, esto es que de un lado la luz logra su máximo alcance y del otro no.
2. El tiempo de vida entre ambos focos es generalmente similar, es decir que si uno falla, muy probablemente el otro este a punto de hacerlo.



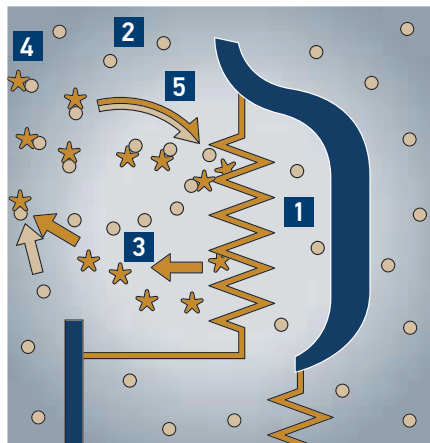
2. FUNDAMENTOS

2.3 FOCOS HALÓGENO

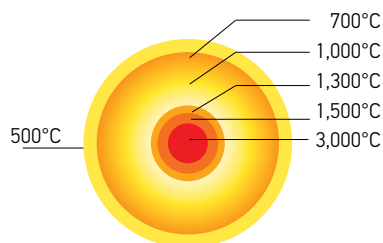


Foco H4 (foto ilustrativa)

El filamento, para luz de cruce, cuenta con una calota. Ésta funciona como antideslumbrante dividiendo la luz y produciendo un patrón de corte.



- 1 Filamento de tungsteno
- 2 Relleno de halógeno
- 3 Tungsteno evaporado
- 4 Halogenuro de tungsteno
- 5 Depósito de tungsteno



Vista superior de un foco (La temperatura está indicada en °C)

Tome sus precauciones, nunca toque el cristal de un foco cuando esté encendido

FOCOS HALÓGENO

PROCESO CÍCLICO

El suministro de energía eléctrica hace que el filamento brille. El relleno de halógeno (Bromo / Yodo) permite que la temperatura del foco aumente hasta el punto de fusión (alrededor de los 3,400°C). Este principio es lo que permite la producción de luz.

En las paredes inmediatas del foco ocurre un proceso de regeneración del filamento gracias a que el tungsteno evaporado se combina con el relleno del gas halógeno (halogenuro de tungsteno). Una vez que el halogenuro de tungsteno se reincorpora al filamento es desintegrado debido a la alta temperatura del mismo. En este momento se forma una capa uniforme de tungsteno para reiniciar el proceso cíclico.

En resumen, focos de buena calidad con una presión de relleno correcta, contrarrestan la evaporación del filamento de tungsteno. De igual forma la composición del gas juega un rol importante ya que es un factor determinante para la producción de luz.

FACTORES QUE INFLUYEN EN LA VIDA ÚTIL DE UN FOCO

FACTORES DE INFLUENCIA NEGATIVOS:

- La tensión mecánica debido a impactos y vibraciones
- Altas temperaturas
- Proceso de encendido
- Fallos y/o cargas de voltaje excesivas
- Alta luminancia debido a la extrema densidad de filamento

FACTORES DE INFLUENCIA POSITIVOS:

- Presión de relleno
- Composición de relleno

ZONAS DE TEMPERATURA DE UN FOCO


Sección transversal a través de las zonas temperatura (° C) de un foco halógeno.

NOTA ACLARATORIA:

Aún cuando el proceso de regeneración ocurre una y otra vez dentro del foco, el filamento de tungsteno se consume lentamente, en consecuencia su vida útil de servicio se va reduciendo paulatinamente.

2. FUNDAMENTOS

2.4 FOCOS MINIATURA



Foco miniatura de filamento 3157 (foto ilustrativa)



Foco miniatura LED 0921 (foto ilustrativa)



* "Plug & Play". Es la tecnología que permite a un dispositivo ser conectado a una computadora sin tener que configurar mediante controladores proporcionados por el fabricante. No debemos confundirlo con desconectar cuando el ordenador está encendido o con un sinónimo de "no necesita drivers".

FOCOS MINIATURA

FOCOS MINIATURA DE FILAMENTO O DE VACÍO

Los focos son los encargados de generar el punto luminoso en el interior de los faros para que el conductor pueda ver y ser visto por el resto de conductores. Además también se incorporan en el interior del vehículo (techo, maletero, guantera, puertas, etc.).

Cada foco requiere unas características en cuanto a luminosidad y proyección de luz determinada, por ello existen diferentes tipos, que se pueden clasificar en dos grandes grupos: focos piloto (iluminación interior, pilotos traseros, intermitentes, etc.) y focos de alumbrado (luz de posición o niebla delantero, etc.).

En general un foco miniatura de filamento se compone de cuatro partes:

- **Bulbo:** Es de cristal relleno en su interior con un gas inerte (nitrógeno o argón) y aloja en su interior el filamento para evitar que entre en contacto con el oxígeno exterior, de no ser así el filamento se fundiría.
- **Base:** Este casquillo puede estar fabricado en metal, plástico o vidrio soporta el bulbo y lleva los contactos eléctricos.
- **Filamento:** Fabricado de tungsteno, es el que genera la fuente luminosa.
- **Puntas de conexión:** Es el punto de conexión eléctrica entre el foco y el portalámparas.

FOCOS MINIATURA LED

Luz moderna en el interior del vehículo con encendido al instante con los nuevos focos HELLA de LED. El uso de la iluminación LED es cada vez más importante en vehículos automotrices para los sistemas de iluminación inteligente con LED en el interior del vehículo.

Además de las temperaturas de color agradables tienen un mayor brillo. Los nuevos focos LED para reequipamiento de HELLA son una opción atractiva ofreciendo mayor eficiencia energética y larga vida útil. La adaptación es rápida y fácil gracias a la práctica y principio "Plug & Play".

Las ventajas de los nuevos focos LED para reequipamiento HELLA en comparación con los focos miniatura convencionales son:

- Larga vida útil (hasta 20,000 horas).
- Dos colores claros diferentes para elegir: Blanco (5,000°K) y blanco frío (6,500°K).
- Se puede utilizar para interiores y exteriores.
- Actualización en tecnología LED gracias al Principio "Plug & Play".
- Distribución homogénea de la luz.
- Muchas aplicaciones posibles en el interior del vehículo; la base aplica a varios focos miniatura debido a que los LED el consumo es sólo de 1W.
- Consumo de energía considerablemente menor*.
- Resistente a impactos y vibraciones.

Además de focos miniatura, en HELLA contamos con otros sistemas de iluminación:

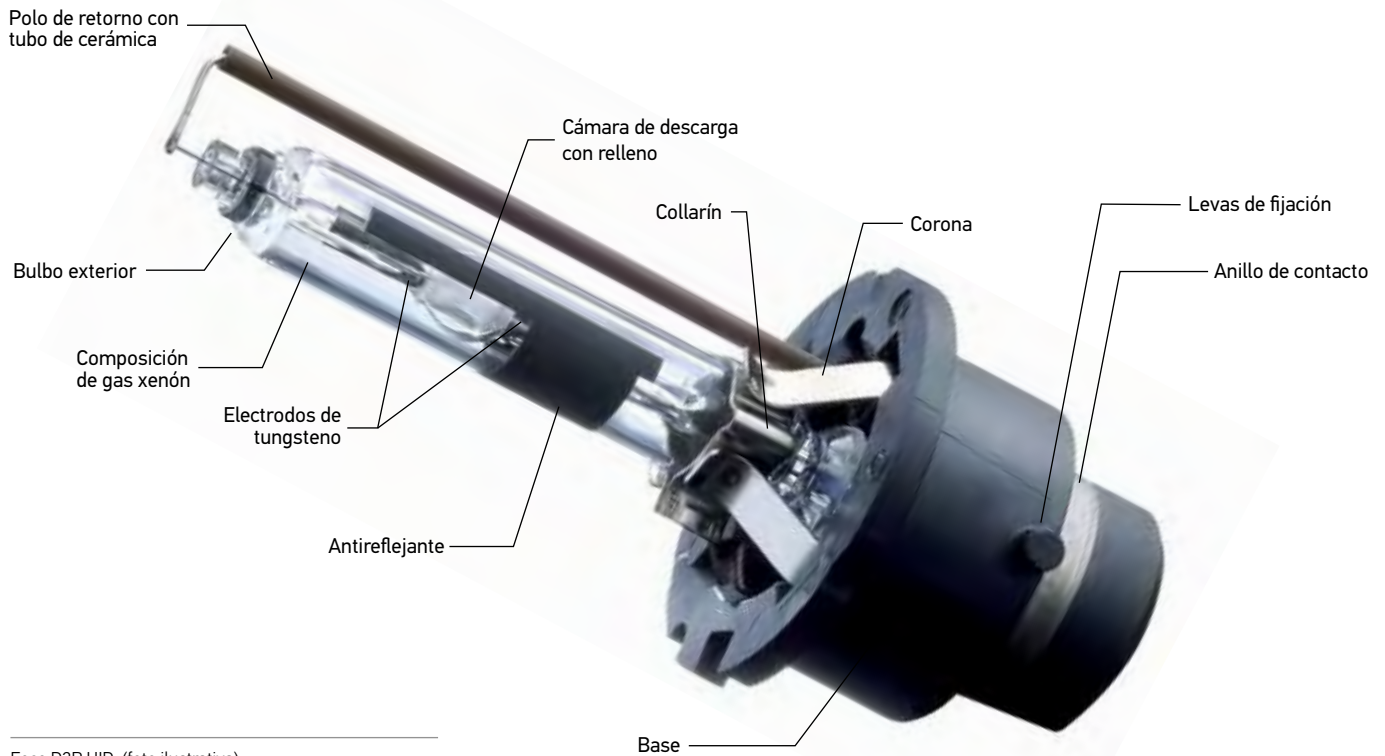
HALÓGENO

Cuenta con base especial mucho más fuerte con clavija de conexión.

XENÓN

Luz mediante un arco voltaico que genera una descarga de gas.

2.5 FOCOS XENÓN



Foco D2R HID (foto ilustrativa)



LUMINANCIA cd/cm². (Temperatura en grados Kelvin)



FOCOS XENÓN

Los focos automotrices HID (High Intensity Discharge) fueron introducidos en 1991. Son comúnmente llamados "focos xenón" ya que contienen gas xenón. El gas xenón permite que los focos produzcan luz adecuada al momento de encenderse.

Los focos HID usan el principio físico de descarga eléctrica. Producen luz por medio de un arco eléctrico en vez de un filamento brillante. La alta intensidad del arco proviene de las sales metálicas que son evaporizadas dentro de la cámara donde se forma el arco eléctrico.

La tensión de encendido ioniza el gas entre los electrodos de bulbo y hace que este último brille basado en un arco. Durante el suministro controlado de corriente alterna (alrededor de los 400 Hz) la materia líquida y sólida se evaporan en la cámara de descarga debido a las altas temperaturas. Para prevenir la destrucción del foco por medio del incremento incontrolado de corriente, es limitada por un balastro.

Una vez que la producción total de luz se alcanza, un voltaje de operación de tan sólo 85V es mantenido para continuar con este proceso físico. El gas xenón permite que los focos produzcan mínimamente una luz inmediatamente después del encendido, que se acelera con el tiempo de arranque del foco. Sin embargo, la intensidad completa se alcanza de 20 a 30 segundos más tarde, una vez que las sales de sodio y escandio se evaporizan por el calor del arco de xenón.

Los focos HID producen más luz, dado el nivel de consumo de potencia en comparación con los focos estándar de tungsteno, y como resultado, el haz de luz tiene un alcance mayor, lo que ayuda a mantener una conducción más segura. Adicionalmente la mayor intensidad luminosa no se ve reflejada en el consumo de energía ya que el consumo es de tan sólo 35 W. La cámara de descarga del foco es pequeña y el arco se extiende por sólo unos pocos milímetros.

El cristal con el cuál es fabricado el foco HID cuenta con bloqueador de radiación UV lo que protege al faro de adentro hacia afuera.


UN FOCO HALÓGENO PARA CADA GUSTO Y NECESIDAD



2. FUNDAMENTOS

2.6 COMPARACIÓN ENTRE LUZ HALÓGENA Y LUZ XENÓN

FACTORES QUE INFLUYEN EN LA VIDA ÚTIL DE UN FOCO



Distribución típica de la luz y color de temperatura de una luz de cruce en un foco halógeno convencional.

Distribución típica de la luz y color de temperatura de una luz de cruce en un foco HID.

	Foco Halógeno H1	Foco Xenón D1S
Fuente de luz	Filamento de tungsteno	Arco de luz
Flujo luminoso	1,550 lm	3,200 lm
Intensidad luminosa	1,450 cd/m ²	3,000 cd/m ²
Consumo	55 W	35 W
Balance de energía	8 % radiación de luz 92 % radiación de calor	28 % radiación de luz 58 % radiación de calor 14 % radiación UV
Vida útil	500 h aprox.	2,500 h
A prueba de vibraciones	Si	Sí
Voltaje de encendido	Si	Sí
Control electrónico	Si	Sí
Color de temperatura	3,200°K	4,300°K

FOCOS HALÓGENO HELLA

FAMILIA DE PRODUCTOS



Standard

+50

High Performance 2.0

Long Life

Clear Blue

STANDARD

Los focos halógeno HELLA estándar proporcionan una calidad de fabricante de equipo original y un gran valor por su dinero. El balance óptimo entre desempeño y vida útil. Con aprobación SAE/ECE e INMETRO (cuando aplica).

- Focos Halógeno **Vea página 24**
- Focos Miniatura **Vea página 33**
- Focos LED **Vea página 47**
- Focos Xenón HID **Vea página 49**
- Kits de focos y fusibles **Vea página 61**
- Focos para Motocicletas **Vea página 63**

PERFORMANCE

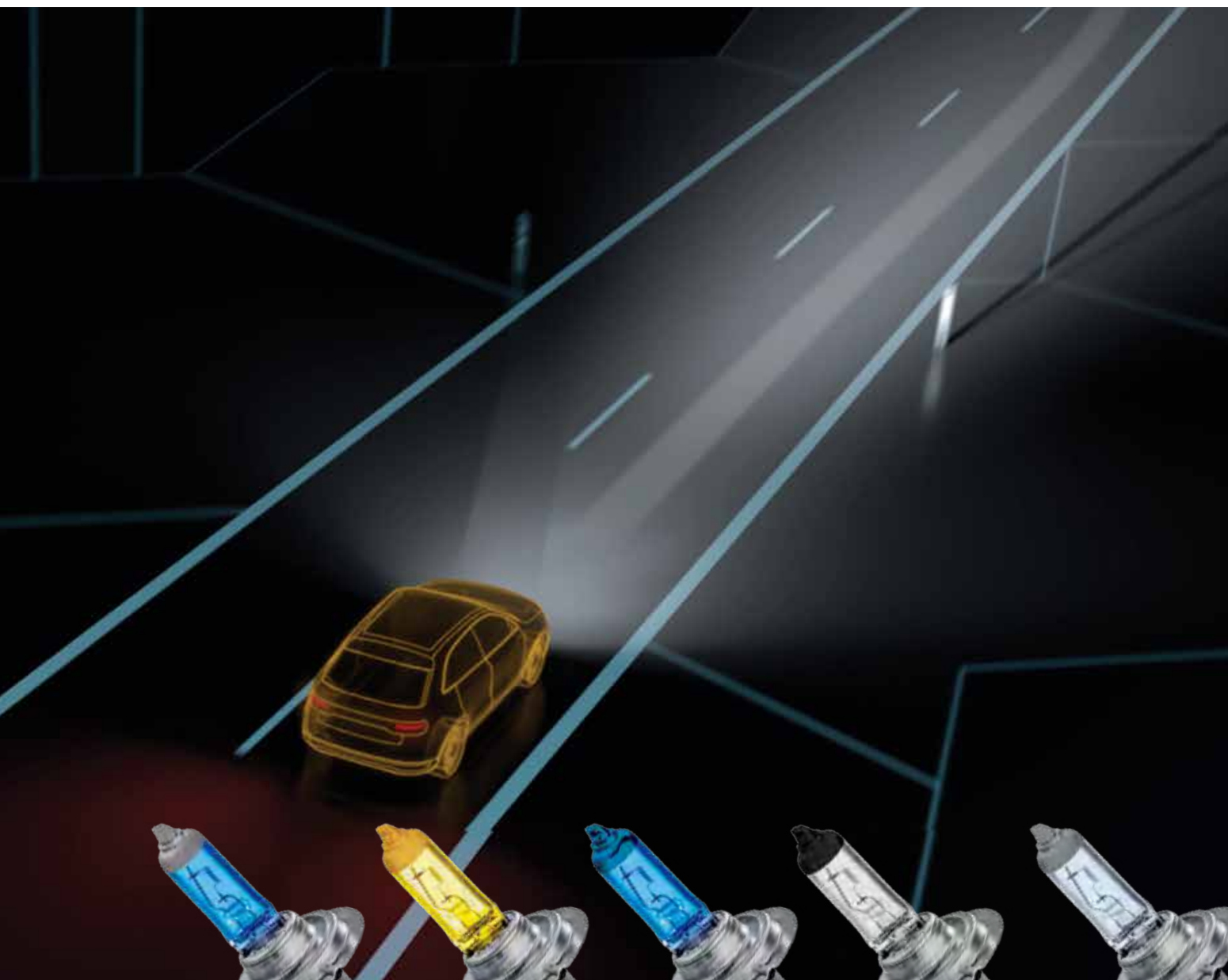
Nuestros focos están estableciendo nuevos puntos de referencia para la iluminación halógena y están haciendo la conducción más segura y más agradable, proporcionan un haz de luz con mayor intensidad en comparación que los focos HELLA estándar. La tapa de plata opaca ofrece un aspecto elegante en los faros de cristal transparente.

- Focos High Performance 2.0 **Vea página 52**
- Focos Performance +50 **Vea página 53**

LONG LIFE

Los focos halógeno HELLA Long Life tienen una larga vida útil hasta 2 veces más tiempo que los focos HELLA estándar y son más respetuosos del medio ambiente, ya que no tienen que ser sustituidos frecuentemente. Proporcionan un valor óptimo por su dinero y la mejor selección para los viajeros frecuentes.

- Focos Long Life **Vea página 59**



Dark Blue

Xtreme Yellow

TLL

High Wattage

Heavy Duty / Double Power

HEAVY DUTY

Doble potencia de 24V produce la luz por medio de un solo filamento. Los focos para Servicio Pesado ofrecen mayor potencia, más seguridad, sin deslumbrar al tráfico.

La doble potencia reduce los costos mediante el aumento de vida útil de hasta 100 %

■ Focos Heavy Duty

Vea página 62

DESIGN

Nuestros focos de diseño cumplen con exigencias especiales relativas a diseño y seguridad. El efecto tipo xenón hace que la luz más blanca sea la alternativa correcta para conductores orientados al diseño. Nuestro rango de productos:

■ Focos Clear Blue

Vea página 54

■ Focos Dark Blue

Vea página 55

■ Focos TLL

Vea página 56

■ Focos Xtreme Yellow

Vea página 57

HIGH WATTAGE

Ofrece más luz, con doble de brillo en comparación que los focos halógeno estándar y una mayor eficacia luminosa, su filamento especial garantiza la seguridad y la conducción relajada en condiciones fuera del camino.

Nota: Tome en cuenta que debido al alto wataje se puede generar sobre calentamiento en el cableado del faro.

■ Focos High Wattage

Vea página 58

3. COBERTURA DE PRODUCTO

3.1 RANGO DE PRODUCTOS

RANGO DE PRODUCTOS

Los focos "Ámbar" cuentan con un tinte color ámbar en su cristal. Los focos "Cristal ámbar natural" son fabricados con una mezcla de minerales que proporcionan el color ámbar en su cristal.

***CUMPLEN CON HOMOLOGACIÓN DOT, ECE E INMETRO**



A: Cristal ámbar



NA: Cristal ámbar natural

NOMENCLATURA EN NO. DE PARTE

A	Ámbar
NA	Cristal ámbar natural
NB	Cristal azul natural
BL	Cristal azul
CB	Cristal azul claro
DB	Cristal azul oscuro
TLL	Cristal azul, luz blanca tipo xenón. Dos piezas
P50	50% más luz que los focos estándar HELLA
YL	Cristal amarillo
LL	Larga duración



STANDARD

862	H4	1003	7952	007997231
880	H4 35/35W	1004	64132	007997241
881	H4 45/45W	1034	64136	007997261
884	H4 P45T	1141	002091121	007997272
885	H5W	1157	002091241	008892002
886	H7	1176	002094121	008893002
887	H7 35W	2722	002094241	008901241
888	H8	2825	002095241	006677121
889	H8B	3156	002473132	0158 A
890	H9	3157	002473151	1034 A
891	H9B	3799	003594251	1034-24
892	HS1	3893	007676121	1157 A
893	HS1 45W	3930	007997001	1176 A
894	M5 35/35W	5007	007997011	2825-BL
896	M5 25/25W	5627	007997021	3157NA
898	M5	5637	007997031	3757 A
899	25/25W1	6235	007997041	6245S
9004	M5 18/18W	6245	007997051	7225 A
9005	M5	6260	007997061	7440A
9006	35/35W3	6411	007997071	7443 A
9007	M5	6418	007997081	7506 A
9005XS	25/25W3	6428	007997091	7507 A
9006XS	T14.5	6429	007997111	9507 A
H1	BA20D	6438	007997121	A3603
H10	0053	6476	007997131	A3625
H11	0057	7225	007997141	A8723P
H11B	0063	7440	007997151	7510 LTS
H13	0067	7240	007997161	H1 24V
H16	0073	7443	007997171	H11 24V
H2	0158	7506	007997181	H3 24V
H20W	635	7507	007997201	H4 24V
H3	660	7511	007997211	H7 24V
H3 35W	0921	7951	007997221	H15

BLACK EDITION

9507NA B	0330 B	2396 B	4157 B	7506 B
A3603 B	0395 B	2397 B	5007 B	7506NA B
A3625 B	0631 B	2721 B	5008 B	7506NB B
DE3021 B	0912 B	2722 B	5627 B	7507 B
DE3022 B	0921 B	2723 B	5637 B	7507NA B
DE3175 B	0921NA B	2741 B	6235 B	7511 B
DE3425 B	1003 B	2820 B	6245 B	7528 B
JC10 B	1004 B	2821 B	6260 B	7528NA B
JC20 B	1034 B	2825 B	635 B	7951 B
JC5 B	1034-24 B	2825NB B	6411 B	7952 B
P22 24V B	1034NA B	2827NA B	6413 B	9507 B
0017 B	1073 B	2841 B	6418 B	
0024 B	1141 24V B	2845 B	6423 B	
0037 B	1141 B	3047 B	6424 B	
0051 B	1156 B	3057 B	6428 B	
0053 B	1156NA B	3057NA B	6429 B	
0057 B	1157 B	3156 B	6430 B	
0063 B	1157NA B	3156NA B	6438 B	
0067 B	1176 B	3157 B	6451 B	
0073 B	1176NA B	3157NA B	6453 B	
0074 B	1224 B	3457 B	6475 B	
0089 B	1308 B	3457NA B	6476 B	
0090 B	1445 B	3496 B	6480 B	
0093 B	1683 B	3497 B	660 B	
0097 B	1816 B	3652 B	7225 B	
0158 B	1891 B	3757NA B	7225NA B	
0158NA B	1893 B	3796 B	7440 B	
0158NB B	1895 B	3797 B	7440NA B	
0168 B	2057 B	3799 B	7441 B	
0194 B	2057NA B	3893 B	7443 B	
0194NA B	211-2 B	3898 B	7443NA B	
0199 B	2357 B	3899 B	7444 B	
0265 B	2357NA B	3930 B	7444NA B	

Incluye sólo "Cristal ámbar natural".

LED

6411LED6.5K
6418LED6.5K
921LED6.5K



STANDARD

Focos Xenón (HID)

D1S 4300 K
D2R 4300 K
D2S 4300 K
D3S 4300 K
D4S 4300 K
D1S 5000K
D2R 5000K



DESIGN

Clear Blue

9004XE-100CB H11XE-CB
9004XE-CB H3XE-100CB
9005XE-100CB H4XE-100CB
9006XE-80CB H4XE-CB
9007XE-100CB
9007XE-CB



DESIGN

Dark Blue

880XE-35DB H3XE-DB
889XE-35DB H4XE-100DB
9004XE-100DB H4XE-DB
9004XE-DB H7XE-35DB
9005XE-100DB H7XE-70DB
9005XE-DB H7XE-DB
9005XSXE-DB H8XE-DB
9006XE-80DB H9XE-DB
9006XE-DB
9006XSXE-DB
9007XE-100DB
9007XE-DB
H11XE-DB
H13XE-100DB
H13XE-DB
H1XE-100DB
H1XE-DB
H3XE-100DB
H3XE-35DB



DESIGN

TLL Premium

9004XE-TLL H3XE-TLL
9005XE-TLL H4XE-TLL
9005XSXE-TLL H7XE-TLL
9006XE-TLL
9006XSXE-TLL
9007XE-TLL
H10XE-TLL
H11XE-TLL
H13XE-TLL
H1XE-TLL

Estuche doble



DESIGN

Xtreme Yellow

880 YL
889 YL
9004 YL
9005 YL
9006 YL
9007 YL
H1 YL
H11 YL
H13 YL
H3 YL
H4 YL
H7 YL



HEAVY DUTY

0198 HD
5637 HD
H3 24V HD
H3 HD
H4 24V HD



PERFORMANCE

2.0 Blister

H4 / 9003
2.0TB
9004 2.0TB
9005 2.0TB
9006 2.0TB
9007 2.0TB
H1 2.0TB
H11 2.0TB
H13 2.0TB
H3 2.0TB
H7 2.0TB
H9 2.0TB



HIGH WATTAGE

H3 24V 100W
H4 24V 100/90W
9004 100/80W
9005 100W
9006 80W
9007 100/80W
H1 100W
H1 130W
H2 100W
H3 100W
H3 130W
H4 100/80W
H7 70W



Nota: Tome en cuenta que debido al alto vataje se puede generar sobre calentamiento en el cableado del faro.

LONG LIFE

9004LL H1LL
9005LL H3 24V LL
9006LL H3LL
9007LL H4 24V LL
9012LL H4LL
H1 24V LL H7 24V LL
H11LL H7LL
H13LL



PERFORMANCE

50% más luz

9004P50 H13P50
9005P50 H1P50
9006P50 H3P50
9007P50 H4P50
H11P50 H7P50



STANDARD

Emergency Kit_New

9005EMK
9006EMK
H1EMK
H424VEMK
H4EMK
H724VEMK
H7EMK



3. COBERTURA DE PRODUCTO

3.2 MAPA DE PRODUCTOS

1 LUZ FRONTAL

FOCOS HALÓGENO ESTÁNDAR

LUZ DE CRUCE / BAJA

LUZ DE CARRETERA / ALTA

*LUZ DE NIEBLA (CUANDO APLICA)



FOCOS XENÓN (HID)



2 LUZ INTERMITENTE

DELANTERA

TRASERA

LATERAL



3 LUZ DE POSICIÓN

DELANTERA

TRASERA



4 LUZ DE REVERSA



5 LUZ DE TABLERO



6 LUZ DE PLACA



5

LUZ FRONTAL
FOCOS ESPECIALES



LUZ DE CRUCE / BAJA



LUZ DE CARRETERA / ALTA



*LUZ DE NIEBLA (CUANDO APLICA)

DESIGN

TLL

H13XE-TLL
H11XE-TLL
H3XE-TLL
H4XE-TLL
H7XE-TLL
H10XE-TLL
H11XE-TLL

H13XE-TLL
9004XE-TLL
9005XE-TLL
9005XSXE-TLL
9006XE-TLL
9006XSXE-TLL
9007XE-TLL



PERFORMANCE

+50

H1P50
H4P50
H3P50
H7P50
H11P50
H13P50



PERFORMANCE

HIGH PERFORMANCE 2.0*

H1
H3
H4 (HB2, 9003)
H7
H9
H11

H13 (9008)
9004 (HB1)
9005 (HB3)
9006 (HB4)
9007 (HB5)



DESIGN

CLEAR BLUE

H3XE-100CB
H4XE-CB
H4XE-100CB
H11XE-CB
9004XE-100CB
9004XE-CB

9005XE-100CB
9006XE-80CB
9007XE-CB
9007XE-100CB



LONG LIFE

LONG LIFE

H1LL
H1 24V LL
H3LL
H 24V LL
H4LL
H4 24V LL

H7LL
H7 24V LL
H11LL
H13LL
9004LL
9005LL



DESIGN

XTREME YELLOW

H1 YL
H3 YL
H4 YL
H11 YL
H13 YL
880 YL

889YL
9007 YL
H7 YL
9004 YL
9006 YL
9005 YL

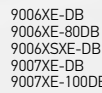


DESIGN

DARK BLUE

880XE-35DB
889XE-35DB
H1XE-100DB
H3XE-100DB
H4XE-100DB
H7XE-70DB
H8XE-DB

H9XE-DB
H11XE-DB
H13XE-100DB
H13XE-DB
9004XE-100DB
9004XE-DB
9005XE-100DB



HEAVY DUTY

HEAVY DUTY

H3 24V HD
H3 HD
H4 24V HD



10

LUZ DE GUANTERA



2825



5007



7440

9

LUZ DE CAJUELA



5007



6411



6411



7440

7

LUZ INTERIOR (DOMO)



0158 0921 0921 2825 6411 6411 6418 6411 6419 6429 6476 A8723P 211-2 B

8

LUZ DE FRENO (STOP)



0921 1034 1141 7440 7443 7506 7507

COBERTURA DE PRODUCTO

3. COBERTURA DE PRODUCTO

3.3 LO NUEVO EN FOCOS



H15

FOCO HALÓGENO

El rango de producto focos HELLA incorpora ahora al foco H15. El foco para automóviles H15 es parte de la familia lámpara H11B. Se caracteriza por tener una base de entrada del conector recto estilo tradicional, una goma de junta tórica grande debajo de las lengüetas de metal y 3 lengüetas de metal espaciadas uniformemente separadas alrededor de la base para que encaje en su lugar. H15 es más comúnmente utilizado en la luz de diurna, luz alta, luz baja y de posición. Este foco es utilizado en faros.



9012 (HIR2)

FOCO HALÓGENO

HELLA está ampliando la gama de focos halógeno para adaptarnos al crecimiento del mercado incorporando el 9012 (HIR2). El foco automotriz 9012 es parte de la familia 9005 y 9006 con sólo un filamento, siendo más similar al 9006.

Al igual que los demás focos halógeno, produce la luz en punto. Este punto de generación se sitúa en el foco matemático de la parábola del faro, lo que resulta en un haz paralelo hacia adelante por lo contrario en los diversos focos LED que existen en el mercado que no dispersan la luz donde no corresponde. La luminosidad del punto de generación de la luz de este foco 9012 halógeno es intenso debido a que encuentra el punto correcto de acuerdo a la tecnología específica de equipo original de faro que fue diseñado para este tipo de foco; haciendo que toda la luz que sale del faro lo haga en forma de hacer paralelos tras la reflexión en la superficie de la parábola. El foco 9012 (HIR2) es diferente en el conector 9006 (HB4) y además a simple vista no contiene pintura en la punta como el 9006.

HELLA lo incluye únicamente en su familia **Long Life** para proporcionarte una larga vida útil dos veces más que el estándar.



Performance +30

FOCO XENÓN

Los nuevos focos HELLA XENÓN +30 tienen una temperatura de color de hasta 6,000°K, que rivaliza con blancas LED de luces de circulación diurna, ofrecen máxima iluminación y visibilidad similar a la luz del día. Con un bajo consumo de energía de 35W, resistencia a vibraciones y una larga vida útil.

Seguimos contando con la gama de color de 4,300°K, el doble de brillo que los focos halógeno y con alrededor de tres veces su eficacia luminosa, la luz blanca de estos focos de xenón de nueva generación garantizan la seguridad y la conducción relajada.



BLACK EDITION

Focos miniatura

Fiables y duraderos, los focos automotrices HELLA para luces de posición, de freno, reversa, gálibo, entre otros, cumplen con las más altas exigencias relativas a la calidad. Están disponibles para prácticamente cualquier vehículo en la parte delantera, trasera, luces laterales, luces interiores, de placa, guantera, cajuela y tablero.

Su vida útil supera los requerimientos legales, ésto es un factor crucial para la seguridad, razón suficiente para elegir la mejor calidad al seleccionar la mejor opción de focos. Así que confía en HELLA Black Edition.

Nuestra gama de productos cubre un amplio ramo de requisitos, por ejemplo, automóviles de pasajeros, vehículos comerciales y vehículos agrícolas.

Siempre disfrutarás de una óptima visión con HELLA Black Edition. Además de cumplir con las expectativas de Equipo Original del mercado automotriz con el perfecto ajuste y desempeño.



LED

Focos miniatura

Iluminando tu futuro. Los focos HELLA LED para la iluminación interior en tu automóvil proporcionan una luz blanca brillante, el diseño y rendimiento inigualable están disponibles para utilizar en interiores como luz de techo, cajuela y guantera, así como en el exterior de tu auto en aplicaciones de iluminación para la placa.

- ✓ Su larga vida útil nos da la certeza de que no necesitarás volver a reemplazarlo.
- ✓ El color es blanco (6,500°K).
- ✓ Son extremadamente resistentes a vibraciones potentes, al calor, la humedad y capaces de soportar aumentos de voltaje.

Debido a su consumo de 1W tenemos el reemplazo del 6411, 6413, 6451 y 6475 con el **6411LED**.

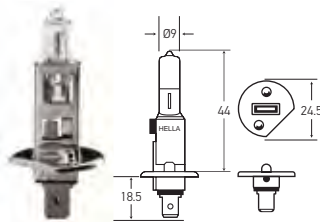
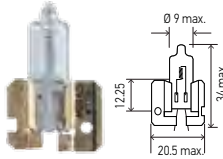
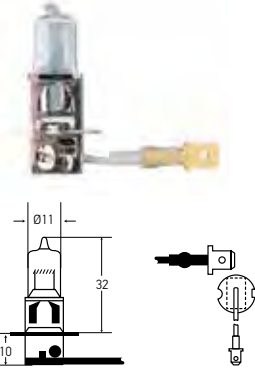
Y con el **0921LED** reemplazamos el 0921, 0158, 0168, 0194, 2820, 2821, 2825, 2827, 3652 y 0912.



3.4 Sumario de Focos Halógeno

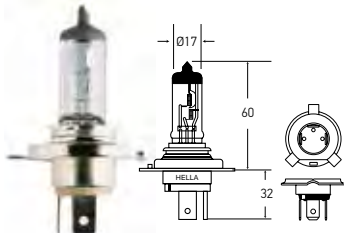
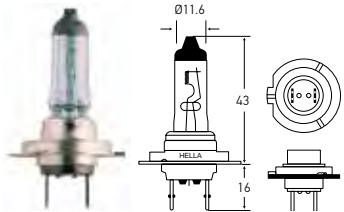
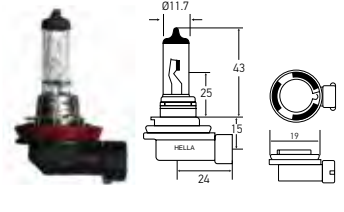
GLOSARIO

	Luz de cruce / baja		Luz antiniebla trasera		Luz intermitente y direccional trasera		Luz de posición delantera (cuartos)		Luz del tablero de instrumentos		Luz de estacionamiento
	Luz de carretera / alta		Luz de guantera		Luz intermitente y direccional delantera		Luz de posición trasera (cuartos)		Luz de placa		Luz de reversa
	Luz antiniebla		Luz de freno (stop)		Luz intermitente y direccional lateral		Luz interior (domo)		Luz de cajuela		Nuevo

Imagen del Producto / Dimensiones / Uso	No. de Parte	Voltaje	Consumo	Base	Forma	Contenido	Empaque	DOT	ECE	INMETRO	Características
H1  <p>Uso: * Luz antiniebla cuando aplique</p>	H1	12 V	55 W	P14.5s	T2.5	1	C	■	■	■	Estándar
	H1 100W	12 V	100 W	P14.5s	T2.5	1	C				High Wattage
	H1 130W	12 V	130 W	P14.5s	T2.5	1	C				High Wattage
	H1 2.0TB	12 V	55 W	P14.5s	T2.5	2	B	■	■	■	High Performance HP2.0
	H1 24V	24 V	70 W	P14.5s	T2.5	1	C		■	■	Estándar
	H1 24V LL	24 V	70 W	P14.5s	T2.5	1	C		■	■	Long Life
	H1 YL	12 V	55 W	P14.5s	T2.5	2	B				Amarillo
	H1EMK	12 V	55W	P14.5s	T2.6	1	P				Emergency Kit Bulb
	H1LL	12 V	55 W	P14.5s	T2.5	1	C		■	■	Long Life
	H1P50	12 V	55 W	P14.5s	T2.5	1	C	■	■	■	Performance +50
	H1XE-100DB	12 V	100 W	P14.5s	T2.5	1	C				Azul Oscuro/High W
	H1XE-DB	12 V	55 W	P14.5s	T2.5	1	C				Azul Oscuro
H1XE-TLL	12 V	55 W	P14.5s	T2.5	2	P				Luz Blanca tipo Xenón	
H2  <p>Uso: * Luz antiniebla cuando aplique</p>	H2	12 V	55 W	X511	T3	1	C				Estándar
	H2 100W	12 V	100 W	X511	T3	1	C				High Wattage
H3  <p>Uso: * Luz antiniebla cuando aplique</p>	H3	12 V	55 W	PK22s	T3.25	1	C	■	■	■	Estándar
	H3 100W	12 V	100 W	PK22s	T3.25	1	C				High Wattage
	H3 130W	12 V	130 W	PK22s	T3.25	1	C		■	■	High Wattage
	H3 2.0TB	12 V	55 W	PK22s	T3.25	2	B	■	■	■	High Performance HP2.0TB
	H3 24V	24 V	70 W	PK22s	T3.25	1	C				Estándar
	H3 24V 100W	24 V	100 W	PK22s	T3.25	1	C				High Wattage
	H3 24V HD	24 V	70 W	PK22s	T3.25	1	C				Heavy Duty
	H3 24V LL	24 V	70 W	PK22s	T3.25	1	C		■	■	Long Life
	H3 35W	12 V	35 W	PK22s	T3.25	1	C		■	■	Estándar
	H3 HD	12 V	55 W	PK22s	T3.25	1	C	■	■	■	Heavy Duty
	H3 YL	12 V	55 W	PK22s	T3.25	2	B				Amarillo
	H3LL	12 V	55 W	PK22s	T3.25	1	C	■	■	■	Long Life
	H3P50	12 V	55 W	PK22s	T3.25	1	C	■	■	■	Performance +50
	H3XE-100CB	12 V	100 W	PK22s	T3.25	1	C				Azul Claro/High W
H3XE-100DB	12 V	100 W	PK22s	T3.25	1	C				Azul Oscuro/High W	
H3XE-35DB	12 V	35 W	PK22s	T3.25	1	C				Azul Oscuro	
H3XE-DB	12 V	55 W	PK22s	T3.25	1	C				Azul Oscuro	
H3XE-TLL	12 V	55 W	PK22s	T3.25	2	P				Luz Blanca tipo Xenón	

3. COBERTURA DE PRODUCTO

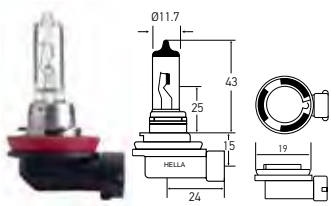
3.4 SUMARIO DE FOCOS HALÓGENO

Imagen del Producto / Dimensiones / Uso	No. de Parte	Voltaje	Consumo	Base	Forma	Contenido	Empaque	DOT	ECE	INMETRO	Características
H4 	H4	12 V	60/55 W	P43t	T4.625	1	C		■	■	Estándar
	H4 100/80W	12 V	100/80 W	P43t	T4.625	1	C				High Wattage
	H4 / 9003 2.0TB N	12 V	60/55 W	P43t	T4.625	2	B	■	■	■	High Performance
	H4 24V	24 V	75/70 W	P43t	T4.625	1	C		■	■	Estándar
	H4 24V 100/90W	24 V	100/90 W	P43t	T4.625	1	C				High Wattage
	H4 24V HD N	24 V	75/70 W	P43t	T4.625	1	C		■	■	Heavy Duty
	H4 24V LL	24 V	75/70 W	P43t	T4.625	1	C		■	■	Long Life
	H4 35/35W	12 V	35/35 W	P43t	T4.625	1	C		■	■	Estándar para moto
	H4 45/45W	12 V	45/45 W	P43t	T4.625	1	C				Estándar para moto
	H4 P45T	12 V	60/55 W	P45t	T4.625	1	C				Estándar
	H4 YL	12 V	60/55 W	P43t	T4.625	2	B				Amarillo
	H424VEMK N	24 V	75/70W	P43t	T4.625	1	P		■	■	Emergency Kit Bulb
	H4EMK N	12 V	60/55W	P43t	T4.625	1	P		■	■	Emergency Kit Bulb
	H4LL	12 V	60/55 W	P43t	T4.625	1	C				Long Life
H4P50	12 V	60/55 W	P43t	T4.625	1	C	■	■	■	Performance +50	
H4XE-100CB	12 V	100/80 W	P43t	T4.625	1	C				Azul Claro/High W	
H4XE-100DB	12 V	100/80 W	P43t	T4.625	1	C				Azul Oscuro/High W	
H4XE-CB	12 V	60/55 W	P43t	T4.625	1	C				Azul Claro	
H4XE-DB	12 V	60/55 W	P43t	T4.625	1	C				Azul Oscuro	
H4XE-TLL	12 V	60/55 W	P43t	T4.625	2	P				Luz Blanca tipo Xenón	
H7 	H7	12 V	55 W	PX26d	T4.625	1	C	■	■	■	Estándar
	H7 2.0TB N	12 V	55 W	PX26d	T4.625	2	B	■	■	■	High Performance 2.0TB
	H7 24V	24 V	70 W	PX26d	T4.625	1	C		■	■	Estándar
	H7 24V LL	24 V	70 W	PX26d	T4.625	1	C		■	■	Long Life
	H7 35W	12 V	35 W	PX26d	T4.625	1	C				Estándar para moto
	H7 70W	12 V	70 W	PX26d	T4.625	1	C				High Wattage
	H7 YL	12 V	55 W	PX26d	T4.625	2	B				Amarillo
	H724VEMK N	24 V	70 W	PX26d	T4.625	1	P		■	■	Emergency Kit Bulb
	H7EMK N	12 V	55 W	PX26d	T4.625	1	P	■	■	■	Emergency Kit Bulb
	H7LL	12 V	55 W	PX26d	T4.625	1	C	■	■	■	Long Life
	H7P50	12 V	55 W	PX26d	T4.625	1	C	■	■	■	Performance +50
	H7XE-35DB	12 V	35 W	PX26d	T4.625	1	C				Azul Oscuro p/moto
	H7XE-70DB	12 V	70 W	PX26d	T4.625	1	C				Azul Oscuro/High W
	H7XE-DB	12 V	55 W	PX26d	T4.625	1	C				Azul Oscuro
H7XE-TLL	12 V	55 W	PX26d	T4.625	2	P				Luz Blanca tipo Xenón	
H8 	H8	12 V	35 W	PGJ19-1	T4	1	C	■	■		Estándar
	H8B N	12 V	35 W	PGJy19-1	T4	1	C				Estándar
	H8XE-DB	12 V	35 W	PGJ19-1	T4	1	C				Azul Oscuro

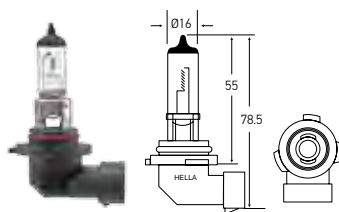
Uso:    * Luz antiniebla cuando aplique

Uso:    * Luz antiniebla cuando aplique

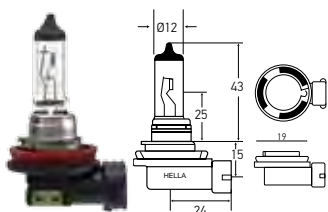
Uso:    * Luz antiniebla cuando aplique

Imagen del Producto / Dimensiones / Uso	No. de Parte	Voltaje	Consumo	Base	Forma	Contenido	Empaque	DOT	ECE	INMETRO	Características
H9 	H9	12 V	65 W	PGJ19-5	T4	1	C	■	■		Estándar
	H9B	12 V	65 W	PGJy19-1	T4	1	P				Estándar
	H9 2.0TB ^N	12 V	65 W	PGJ19-5	T4	2	B	■	■	■	High Performance 2.0TB
	H9XE-DB	12 V	65 W	PGJ19-5	T4	1	C				Azul Oscuro

Uso:  

H10 	H10	12 V	45 W	PY20d	T4	1	C			x	Estándar
	H10XE-TLL	12 V	45 W	PY20d	T4	1	P				Luz Blanca tipo Xenón

Uso: 

H11 	H11	12 V	55 W	PGJ19-5	T4	1	C	■	■		Estándar
	H11 2.0TB ^N	12 V	55 W	PGJ19-5	T4	2	B	■	■	■	High Performance 2.0TB
	H11 24V	24 V	70 W	PGJ19-5	T4	1	C		■		Estándar
	H11 YL	12 V	55 W	PGJ19-5	T4	2	B				Amarillo
	H11LL	12 V	55 W	PGJ19-5	T4	1	C	■	■		Long Life
	H11P50	12 V	55 W	PGJ19-5	T4	1	C	■	■		Performance +50
	H11XE-CB	12 V	55 W	PGJ19-5	T4	1	C				Azul Claro
	H11XE-DB	12 V	55 W	PGJ19-5	T4	1	C				Azul Oscuro
H11XE-TLL	12 V	55 W	PGJ19-5	T4	2	P				Luz Blanca tipo Xenón	

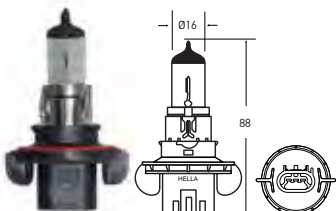
Uso:    * Luz antiniebla cuando aplique

H11B 	H11B	12 V	55 W	PGJY19-2	T3.5	1	C	■	■		Estándar
--	-------------	------	------	----------	------	---	---	---	---	--	----------

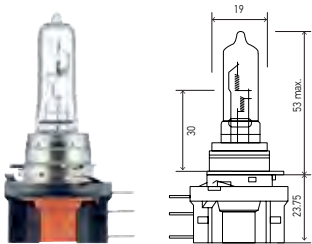
Uso:    * Luz antiniebla cuando aplique

3. COBERTURA DE PRODUCTO

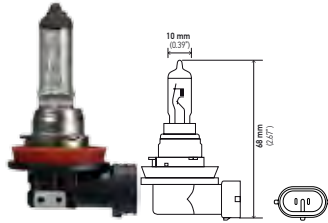
3.4 SUMARIO DE FOCOS HALÓGENO

Imagen del Producto / Dimensiones / Uso	No. de Parte	Voltaje	Consumo	Base	Forma	Contenido	Empaque	DOT	ECE	INMETRO	Características
	H13	12 V	60/55 W	P26.4t	T4	1	C	■	■		Estándar
	H13 2.0TB N	12 V	60/55 W	P26.4t	T4	2	B	■	■	■	High Performance 2.0TB
	H13 YL	12 V	60/55 W	P26.4t	T4	2	B				Amarillo
	H13LL	12 V	60/55 W	P26.4t	T4	1	C	■	■		Long Life
	H13P50	12 V	60/55 W	P26.4t	T4	1	C	■	■		Performance +50
	H13XE-100DB	12 V	100/80 W	P26.4t	T4	1	C				Azul Oscuro/High W
	H13XE-DB	12 V	60/55 W	P26.4t	T4	1	C				Azul Oscuro
	H13XE-TLL	12 V	60/55 W	P26.4t	T4	2	P				Luz Blanca tipo Xenón

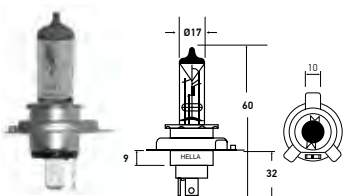
Uso:    * Luz antiniebla cuando aplique

H15 	H15 N	12 V	15/55 W	PGJ23t-1	T4	1	C	■	■		Estándar
---	---	------	---------	----------	----	---	---	---	---	--	----------

Uso:    * Luz antiniebla cuando aplique

H16 	H16	12 V	19 W	PGJ19-3	T4	1	C	■			Estándar
--	------------	------	------	---------	----	---	---	---	--	--	----------

Uso:    * Luz antiniebla cuando aplique

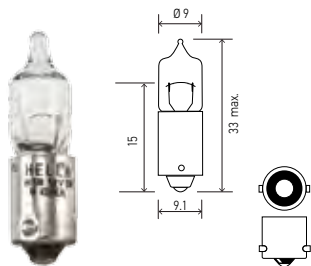
HS1 	HS1	12 V	35/35 W	PX43t	T4.625	1	C		■		Estándar para moto
	HS1 45W	12 V	45/45 W	PX43t	T4.625	1	C				Estándar

Uso:    * Luz antiniebla cuando aplique

Imagen del Producto / Dimensiones / Uso	No. de Parte	Voltaje	Consumo	Base	Forma	Contenido	Empaque	DOT	ECE	INMETRO	Características
---	--------------	---------	---------	------	-------	-----------	---------	-----	-----	---------	-----------------

**H5W
H20W**

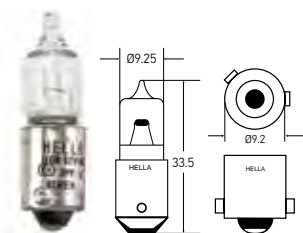
H5W	12 V	5 W	BA9s	T2.75	1	C					Estándar
H20W	12 V	20 W	BA9s	T2.75	1	C					Estándar



Uso:

H6W (64132)

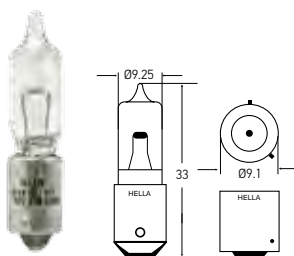
H6W (64132)	12 V	6 W	BAX9s	T2.75	10	C					Estándar
--------------------	------	-----	-------	-------	----	---	--	--	--	--	----------



Uso:

H21W (64136)

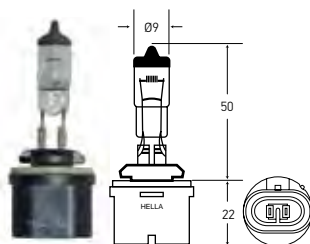
H21W (64136)	12 V	21 W	BAX9s	T2.75	10	C					Estándar
---------------------	------	------	-------	-------	----	---	--	--	--	--	----------



Uso:

880

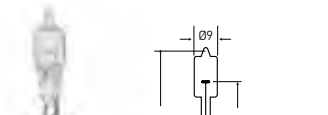
880	12 V	27 W	PG13	T3.25	1	C		■	■		Estándar
880 YL	12 V	27 W	PG13	T3.25	2	B					Amarillo
880XE-35DB	12 V	35 W	PG13	T3.25	1	C					Azul Oscuro



Uso:

3. COBERTURA DE PRODUCTO

3.4 SUMARIO DE FOCOS HALÓGENO

Imagen del Producto / Dimensiones / Uso	No. de Parte	Voltaje	Consumo	Base	Forma	Contenido	Empaque	DOT	ECE	INMETRO	Características
862/886/888 889/894 	862	12 V	37.5 W	PGJ13	T3.25	1	C				Estándar
	886	12 V	50 W	PGJ13	T3.25	1	C				Estándar
	888	12 V	50 W	PGJ13	T3.25	1	C				Estándar
	889	12 V	27 W	PGJ13	T3.25	1	C				Estándar
	889 YL	12 V	27 W	PGJ13	T3.25	2	B				Amarillo
	889XE-35DB	12 V	35 W	PGJ13	T3.25	1	C				Azul Oscuro
	894	12 V	37.5 W	PGJ13	T3.25	1	C				Estándar

Uso:    * Luz antiniebla cuando aplique

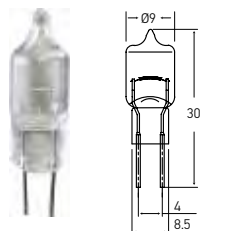
881/896/898 	881	12 V	27 W	PGJ13	T3.25	1	C				Estándar
	896	12 V	37.5 W	PGJ13	T3.25	1	C				Estándar
	898	12 V	37.5 W	PGJ13	T3.25	1	C				Estándar

Uso:    * Luz antiniebla cuando aplique

884/885/887/890/892 	884	12 V	27 W	PG13	T3.25	1	C				Estándar
	885	12 V	50 W	PG13	T3.25	1	C				Estándar
	887	12 V	50 W	PG13	T3.25	1	C				Estándar
	890	12 V	27 W	PG13	T3.25	1	C				Estándar
	892	12 V	16 W	PG13	T3.25	1	C				Estándar

Uso:    * Luz antiniebla cuando aplique

891	891	12 V	8 W	G4	T3.25	1	C				Estándar
------------	------------	------	-----	----	-------	---	---	--	--	--	----------




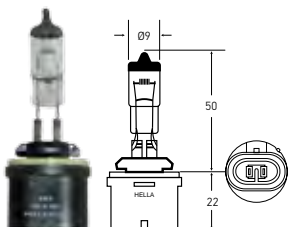
Uso: 

Imagen del Producto / Dimensiones / Uso	No. de Parte	Voltaje	Consumo	Base	Forma	Contenido	Empaque	DOT	ECE	INMETRO	Características
---	--------------	---------	---------	------	-------	-----------	---------	-----	-----	---------	-----------------

893/899

893	12 V	37.5 W	PG13	T3.25	1	C					Estándar
899	12 V	45/45 W	PG13	T3.25	1	C					Estándar

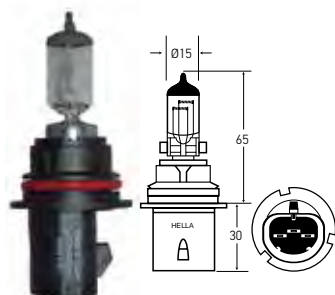


Uso: * Luz antiniebla cuando aplique

Muchos focos de la serie 800 son físicamente intercambiables pero no eléctricamente. Graves daños y el deslumbramiento por resplandor pueden dar como resultado por el mal uso del foco, por lo que es importante utilizar sólo el que se especifica para cada aplicación.

9004

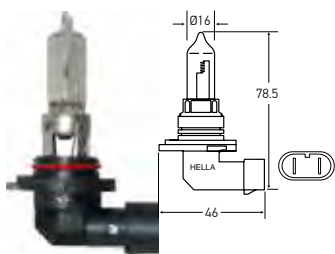
9004	12 V	65/45 W	P29t	T4.625	1	C	■	■	■	Estándar
9004 100/80W	12 V	100/80 W	P29t	T4.625	1	C				High Wattage
9004 2.0TB	12 V	65/45 W	P29t	T4.625	2	B	■	■	■	High Performance
9004 YL	12 V	65/45 W	P29t	T4.625	2	B				Amarillo
9004LL	12 V	65/45 W	P29t	T4.625	1	C	■	■	■	Long Life
9004P50	12 V	65/45 W	P29t	T4.625	1	C	■	■	■	Performance +50
9004XE-100CB	12 V	100/80 W	P29t	T4.625	1	C				Azul Claro/High W
9004XE-100DB	12 V	100/80 W	P29t	T4.625	1	C				Azul Oscuro/High W
9004XE-CB	12 V	65/45 W	P29t	T4.625	1	C				Azul Claro
9004XE-DB	12 V	65/45 W	P29t	T4.625	1	C				Azul Oscuro
9004XE-TLL	12 V	65/45 W	P29t	T4.625	2	P				Luz Blanca tipo Xenón



Uso: * Luz antiniebla cuando aplique

9005

9005	12 V	65 W	P20d	T4	1	C	■	■	■	Estándar
9005 100W	12 V	100 W	P20d	T4	1	C				High Wattage
9005 2.0TB	12 V	65 W	P20d	T4	2	B	■	■	■	High Performance
9005 YL	12 V	65 W	P20d	T4	2	B				Amarillo
9005EMK	12 V	65 W	P20d	T4	1	P				Emergency Kit Bulb
9005LL	12 V	65 W	P20d	T4	1	C	■	■	■	Long Life
9005P50	12 V	65 W	P20d	T4	1	C	■	■	■	Performance +50
9005XE-100CB	12 V	100 W	P20d	T4	1	C				Azul Claro/High W
9005XE-100DB	12 V	100 W	P20d	T4	1	C				Azul Oscuro/High W
9005XE-DB	12 V	65 W	P20d	T4	1	C				Azul Oscuro
9005XE-TLL	12 V	65 W	P20d	T4	2	P				Luz Blanca tipo Xenón

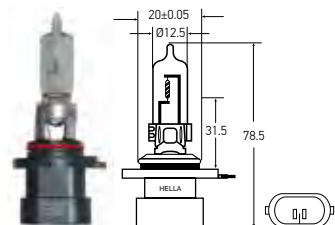


Uso: * Luz antiniebla cuando aplique

9005XS

Base Axial

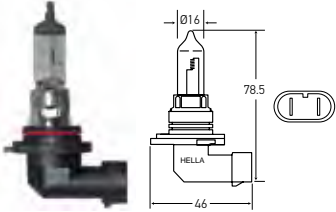




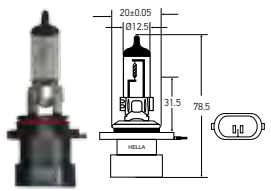



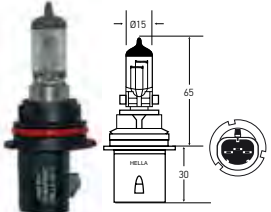




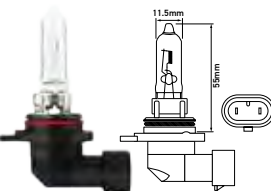




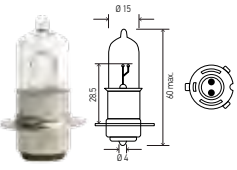









9005XS	12 V	65 W	P20d	T4	1	C	■	■	■	Estándar
9005XSXE-DB	12 V	65 W	P20d	T4	1	C				Azul Oscuro
9005XSXE-TLL	12 V	65 W	P20d	T4	2	P				Luz Blanca tipo Xenón



Uso: * Luz antiniebla cuando aplique

3. COBERTURA DE PRODUCTO

3.4 SUMARIO DE FOCOS HALÓGENO

Imagen del Producto / Dimensiones / Uso	No. de Parte	Voltaje	Consumo	Base	Forma	Contenido	Empaque	DOT	ECE	INMETRO	Características
 <p>9006</p> <p>Uso:    * Luz antiniebla cuando aplique</p>	9006	12 V	55 W	P22d	T4	1	C	■	■	■	Estándar
	9006 2.0TB 	12 V	55 W	P22d	T4	2	B	■	■	■	High Performance 2.0TB
	9006 80W	12 V	80 W	P22d	T4	1	C				High Wattage
	9006 YL	12 V	55 W	P22d	T4	2	B				Amarillo
	9006EMK	12 V	55 W	P22d	T4	1	P				Emergency Kit Bulb
	9006LL	12 V	55 W	P22d	T4	1	C	■	■	■	Long Life
	9006P50	12 V	55 W	P22d	T4	1	C	■	■	■	Performance +50
	9006XE-80CB	12 V	80 W	P22d	T4	1	C				Azul Claro/High W
	9006XE-80DB	12 V	80 W	P22d	T4	1	C				Azul Oscuro/High W
	9006XE-DB	12 V	55 W	P22d	T4	1	C				Azul Oscuro
 <p>9006XS</p> <p>Uso:    * Luz antiniebla cuando aplique</p>	9006XS	12 V	55 W	P22d	T4	1	C	■	■	■	Estándar
	9006XSXE-DB	12 V	55 W	P22d	T4	1	C				Azul Oscuro
	9006XSXE-TLL	12 V	55 W	P22d	T4	2	P				Luz Blanca tipo Xenón
 <p>9007</p> <p>Uso:    * Luz antiniebla cuando aplique</p>	9007	12 V	65/55 W	PX29t	T4.625	1	C	■			Estándar
	9007 100/80W	12 V	100/80 W	PX29t	T4.625	1	C				High Wattage
	9007 2.0TB 	12 V	65/55 W	PX29t	T4.625	2	B	■			High Performance 2.0TB
	9007 YL	12 V	65/55 W	PX29t	T4.625	2	B				Amarillo
	9007LL	12 V	65/55 W	PX29t	T4.625	1	C	■			Long Life
	9007P50	12 V	65/55 W	PX29t	T4.625	1	C	■			Performance +50
	9007XE-100CB	12 V	100/80 W	PX29t	T4.625	1	C				Azul Claro/High W
	9007XE-100DB	12 V	100/80 W	PX29t	T4.625	1	C				Azul Oscuro/High W
	9007XE-CB	12 V	65/55 W	PX29t	T4.625	1	C				Azul Claro
	9007XE-DB	12 V	65/55 W	PX29t	T4.625	1	C				Azul Oscuro
9007XE-TLL	12 V	65/55 W	PX29t	T4.625	2	P				Luz Blanca tipo Xenón	
 <p>9012</p> <p>Uso:    * Luz antiniebla cuando aplique</p>	9012LL 	12 V	55 W	PX22d	T3.5	1	C		■		Estándar
 <p>M5</p> <p>Uso:    * Luz antiniebla cuando aplique</p>	M5 	12 V	35/35 W	P15d-25-1	T4	1	C		x		Estándar
	M5 25/25W 	12 V	25/25 W	BA20d	T4	1	C				Estándar
	M5 25/25W1 	12 V	25/25 W	P15d-25-1	T4	1	C				Estándar
	M5 18/18W 	12 V	18/18 W	P15d-25-1	T4	1	C				Estándar
	M5 35/35W3 	12 V	35/35 W	P15d-25-3	T4	1	C				Estándar
M5 25/25W3 	12 V	25/25 W	P15d-25-3	T4	1	C				Estándar	



3.5 Sumario de Focos Miniatura

3. COBERTURA DE PRODUCTO

3.5 SUMARIO DE FOCOS MINIATURA

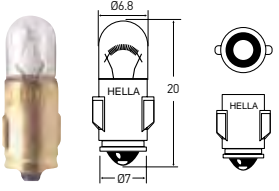

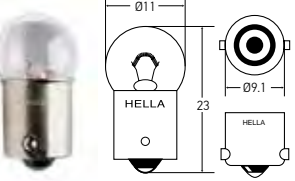


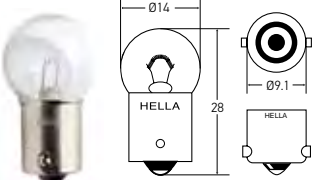


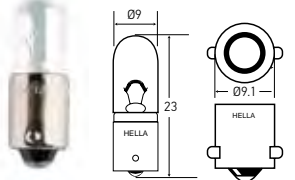

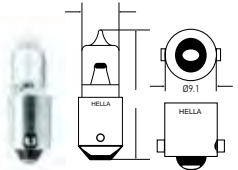



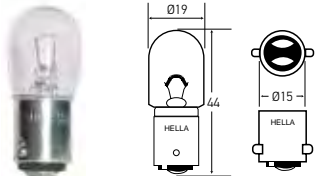

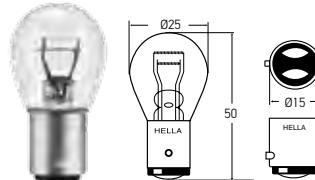

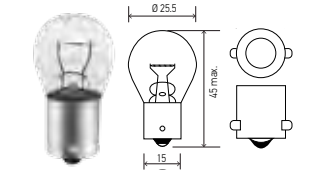

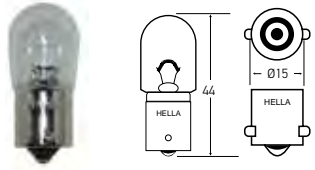
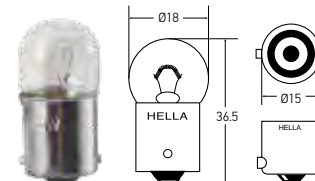

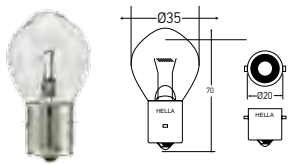


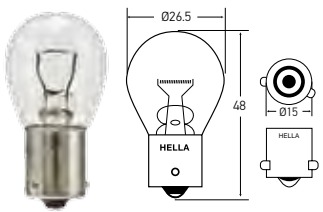


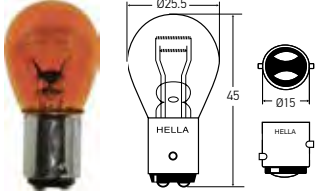



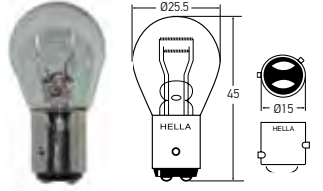



Imagen del Producto / Dimensiones / Uso	No. de Parte	Voltaje	Consumo	Base	Forma	Contenido	Empaque	Características
BA7s 	3799	6 V	1 W	BA7s	T2	10	C	Estándar
	3799 B	N 6 V	1 W	BA7s	T2	10	C	Black Edition
	3898 B	N 12 V	2 W	BA7s	T2	10	C	Black Edition
	3899 B	N 24 V	3 W	BA7s	T2	10	C	Black Edition
	Uso:							
BA9s 	0051 B	N 6V	12W	BA9s	G3.5	10	C	Black Edition, Esférico
	0053	12 V	3 W	BA9s	G3.5	10	C	Estándar, Esférico
	0053 B	N 12 V	2 W	BA9s	G3.5	10	C	Black Edition, Esférico
	0265 B	N 24 V	2 W	BA9s	G3.5	10	C	Black Edition, Esférico
	1445 B	N 12 V	2 W	BA9s	G3.5			
Uso:	 							
BA9s 	0057	12 V	4 W	BA9s	G4.5	10	C	Estándar, Esférico
	0057 B	N 12 V	3 W	BA9s	G4.5	10	C	Black Edition, Esférico
	1895 B	N 12 V	4 W	BA9s	G4.5	10	C	Black Edition, Esférico
	Uso:	 						
BA9s 	1816 B	N 12 V	4 W	BA9s	T3.25	10	C	Black Edition, Tubular
	1891 B	N 12 V	3 W	BA9s	T3.25	10	C	Black Edition, Tubular
	1893 B	N 12 V	5 W	BA9s	T3.25	10	C	Black Edition, Tubular
	3796 B	N 12 V	2 W	BA9s	T2.75	10	C	Black Edition, Tubular
	3797 B	N 24 V	2 W	BA9s	T2.75	10	C	Black Edition, Tubular
	3893	12 V	4 W	BA9s	T2.75	10	C	Estándar, Tubular
	3893 B	N 12 V	4 W	BA9s	T2.75	10	C	Black Edition, Tubular
	3930	24 V	4 W	BA9s	T2.75	10	C	Estándar, Tubular
	3930 B	N 24 V	4 W	BA9s	T2.75	10	C	Black Edition, Tubular
	007676121	12 V	6 W	BA9s	T2.75	10	C	Estándar, Tubular, 21.5 mm
	Uso:							
BA9s 	002473132	12 V	20 W	BA9s	T3	10	C	Estándar
	002473151	12 V	5 W	BA9s	T3	10	C	Estándar
Uso:	  							

Imagen del Producto / Dimensiones / Uso	No. de Parte	Voltaje	Consumo	Base	Forma	Contenido	Empaque	Características
BA15d 	0090 B N	12 V	8 W	BA15d	G6	10	C	Black Edition
	1004	12 V	12 W	BA15d	B6	10	C	Estándar
	1004 B N	12 V	12/12 W	BA15d	B6	10	C	Black Edition
	Uso:							
BA15d 	1176	12 V	16/8 W	BA15d	S8	10	C	Estándar, 2 Filamentos
	1176 A	12 V	16/8 W	BA15d	S8	10	C	Estándar, Ámbar, 2 Filamentos
	1176 B N	12 V	16/8 W	BA15d	S8	10	C	Black Edition, 2 Filamentos
	1176NA B N	12 V	16/8 W	BA15d	S8	10	C	Black Edition, Ámbar, 2 Filamentos
	7240 B N	12 V	21/5 W	BA15d	S8	10	C	Black Edition, 2 Filamentos, Moto
	Uso:							
BA15s 	P22 24V B N	24 V	15 W	BA15s	P22W	10	C	Black Edition
	Uso:							
BA15s 	1003	12 V	12 W	BA15s	B6	10	C	Estándar
	1003 B N	12 V	12 W	BA15d	B6	10	C	Black Edition
	1308 B N	24 V	16 W	BA15s	B6	10	C	Black Edition
	3497 B N	12 V	25 W	BA15s	T6	10	C	Black Edition
BA15s 	0063	6 V	4 W	BA15s	G18.5	10	C	Estándar, Tipo Bala
	0063 B N	6 V	4 W	BA15s	G6	10	C	Black Edition, Tipo Bala
	5007	12 V	5 W	BA15s	G18.5	10	C	Estándar, Tipo Bala
	5007 B N	12 V	5 W	BA15s	G6	10	C	Black Edition, Tipo Bala
	5008 B N	12 V	10 W	BA15s	G6	10	C	Black Edition, Tipo Bala
	5627	24 V	5 W	BA15s	G18.5	10	C	Estándar, Tipo Bala
	5627 B N	24 V	5 W	BA15s	G6	10	C	Black Edition, Tipo Bala
Uso:								

3. COBERTURA DE PRODUCTO

3.5 SUMARIO DE FOCOS MINIATURA

Imagen del Producto / Dimensiones / Uso	No. de Parte	Voltaje	Consumo	Base	Forma	Contenido	Empaque	Características
 <p>BA15s</p> <p>Uso:  </p>	0067	12 V	10 W	BA15s	G18.5	10	C	Estándar, Esférico
	0067 B 	12 V	10 W	BA15s	G6	10	C	Black Edition, Esférico
	0097 B 	12 V	9 W	BA15s	G6	10	C	Black Edition, Esférico
	0089 B 	12 V	8 W	BA15s	G6	10	C	Black Edition, Esférico
	0631 B 	12 V	9 W	BA15s	G6	10	C	Black Edition, Esférico
	1224 B 	32 V	5 W	BA15s	G6	10	C	Black Edition, Esférico
	5637	24 V	10 W	BA15s	G18.5	10	C	Estándar, Esférico
	5637 B 	24 V	10 W	BA15s	G6	10	C	Black Edition, Esférico
	5637 HD 	24 V	10 W	BA15s	B6	10	C	Heavy Duty, Esférico
	 <p>BA15s</p> <p>Uso:     </p>	0093 B 	12 V	13 W	BA15s	S8	10	C
0199 B 		12 V	29 W	BA15s	S8	10	C	Black Edition
1073 B 		12 V	23 W	BA15s	S8	10	C	Black Edition
1141		12 V	18 W	BA15s	S8	10	C	Estándar
1141 24V B 		24 V	18 W	BA15s	S8	10	C	Black Edition
1141 B 		12 V	18 W	BA15s	S8	10	C	Black Edition
1156 B 		12 V	27 W	BA15s	S8	10	C	Black Edition
1156NA B 		12 V	27 W	BA15s	S8	10	C	Black Edition
1683 B 		24 V	29 W	BA15s	S8	10	C	Black Edition
2396 B 		12 V	29 W	BA15s	S8	10	C	Black Edition
7506		12 V	21 W	BA15s	S8	10	C	Estándar
7506 A		12 V	21 W	BA15s	S8	10	C	Estándar, Ámbar
7506 B 		12 V	21 W	BA15s	S8	10	C	Black Edition
7506NA B 		12 V	21 W	BA15s	S8	10	C	Black Edition, Ámbar Natural
7506NB B 		12 V	21 W	BA15s	S8	10	C	Black Edition, Azul Natural
7511	24 V	21 W	BA15s	S8	10	C	Estándar	
7511 B 	24 V	21 W	BA15s	S8	10	C	Black Edition	
 <p>BA20d</p> <p>Uso:  </p>	6235	12 V	35 W	BA20d	B11	1	C	Estándar, Foco para Moto
	6235 B 	12 V	35/35 W	BA20d	B35	1	C	Black Edition, Foco para Moto
	6245	12 V	45 W	BA20d	B11	1	C	Estándar, Foco para Moto
	6245 B 	12 V	45/45 W	BA20d	B35	1	C	Black Edition, Foco para Moto
	6260	12 V	60 W	BA20d	B11	1	C	Estándar, Foco para Moto
	6260 B 	12 V	60/60 W	BA20d	B35	1	C	Black Edition, Foco para Moto
 <p>BA20d</p> <p>Uso:  </p>	0395 B 	12 V	35/35 W	BA20s	T14.5	1	C	Black Edition, Foco para Moto, Reflector
	T14.5 BA20D	12 V	35/35 W	BA20d	T14.5	1	C	Estándar, Foco para Moto

Imagen del Producto / Dimensiones / Uso	No. de Parte	Voltaje	Consumo	Base	Forma	Contenido	Empaque	Características
BA20s 	635	12 V	35 W	BA20s	B11	1	C	Estándar, Foco para Moto
	635 B N	12 V	35 W	BA20s	B35	1	C	Black Edition, Foco para Moto
	660	12 V	60 W	BA20s	B11	1	C	Estándar, Foco para Moto
	660 B N	12 V	60 W	BA20s	B35	1	C	Black Edition, Foco para Moto
	Uso:  							
BAU15s 	7507	12 V	21 W	BAU15s	S8	10	C	Estándar
	7507 A	12 V	21 W	BAU15s	S8	10	C	Estándar, Ámbar
	7507 B N	12 V	21 W	BAU15s	S8	10	C	Black Edition
	7507NA B N	12 V	21 W	BAU15s	S8	10	C	Black Edition, Ambar
	7510 LTS	24 V	21 W	BAU15s	S8	10	C	Heavy Duty
	9507 A	24 V	21 W	BAU15s	S8	10	C	Estándar, Ámbar
	9507 B N	24 V	21 W	BAU15s	S8	10	C	Black Edition
	9507NA B N	24 V	21 W	BAU15s	S8	10	C	Black Edition, Ámbar Natural
	Uso:  							
BAY15d  	0198 HD N	12 V	29/10 W	BAY15d	S8	10	C	Heavy Duty
	1034	12 V	21/5 W	BAY15d	S8	10	C	Estándar, 2 Filamentos
	1034 A	12 V	21/5 W	BAY15d	S8	10	C	Estándar, Ámbar, 2 Filamentos
	1034 B N	12 V	23/8 W	BAY15d	S8	10	C	Black Edition, 2 Filamentos
	1034-24	24 V	21/5 W	BAY15d	S8	10	C	Estándar, 2 Filamentos
	1034-24 B N	24 V	21/5 W	BAY15d	S8	10	C	Black Edition, 2 Filamentos
	1034NA B N	12 V	23/8 W	BAY15d	S8	10	C	Black Edition, Ámbar, 2 Filamentos
	1157	12 V	27/9 W	BAY15d	S8	10	C	Estándar, 2 Filamentos
	1157 A	12 V	27/9 W	BAY15d	S8	10	C	Estándar Ámbar, 2 Filamentos
	1157 B N	12 V	27/8 W	BAY15d	S8	10	C	Black Edition, 2 Filamentos
	1157NA B N	12 V	27/8 W	BAY15d	S8	10	C	Black Edition, Ámbar, 2 Filamentos
	2057 B N	12 V	27/7 W	BAY15d	S8	10	C	Black Edition, 2 Filamentos
	2057NA B N	12 V	27/7 W	BAY15d	S8	10	C	Black Edition, 2 Filamentos
	2357 B N	12 V	29/8 W	BAY15d	S8	10	C	Black Edition, 2 Filamentos
	2357NA B N	12 V	29/8 W	BAY15d	S8	10	C	Black Edition, 2 Filamentos
	2397 B N	12 V	29/8 W	BAY15d	S8	10	C	Black Edition, 2 Filamentos
	3496 B N	12 V	27/8 W	BAY15d	T6	10	C	Black Edition, 2 Filamentos
	7528 B N	12 V	21/5 W	BAY15d	S8	10	C	Black Edition, 2 Filamentos
	7528NA B N	12 V	21/5 W	BAY15d	S8	10	C	Black Edition, Ámbar, 2 Filamentos
	Uso:  							
BAZ15d 	7225	12 V	21/4 W	BAZ15d	S8	10	C	Estándar, 2 Filamentos
	7225 A	12 V	21/4 W	BAZ15d	S8	10	C	Estándar, Ámbar, 2 Filamentos
	7225 B N	12 V	21/4 W	BAZ15d	S8	10	C	Black Edition, 2 Filamentos
	7225NA B N	12 V	21/4 W	BAZ15d	S8	10	C	Black Edition, Ámbar, 2 Filamentos
	Uso:   							

3. COBERTURA DE PRODUCTO

3.5 SUMARIO DE FOCOS MINIATURA

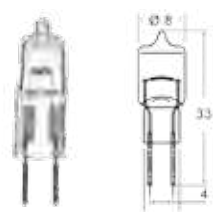



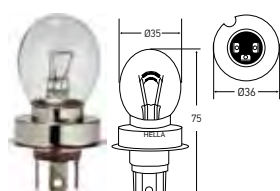


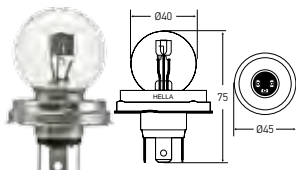



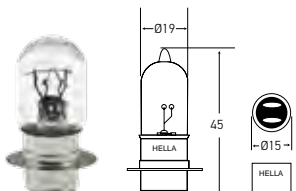



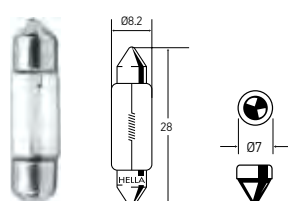





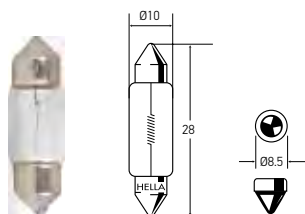
Imagen del Producto / Dimensiones / Uso	No. de Parte	Voltaje	Consumo	Base	Forma	Contenido	Empaque	Características	
G4 	JC10 B N	12 V	10 W	G4	T3	10	C	Black Edition	
	JC20 B N	12 V	20 W	G4	T3	10	C	Black Edition	
	JC5 B N	12 V	5 W	G4	T3	10	C	Black Edition	
	Uso:    * Luz antiniebla cuando aplique								
P36t 	62455	12 V	45/45 W	P36t	B11	1	C	Estándar, Foco para Moto	
	Uso:  								
P45t 	7951	12 V	35 W	BA20d	B11	1	C	Estándar, Foco para Moto	
	7951 B N	12 V	35/ 35 W	BA20d	B35	1	C	Black Edition, Foco para Moto	
	7952	12 V	45 W	BA20d	B11	1	C	Estándar, Foco para Moto	
	7952 B N	12 V	45/45 W	BA20d	B35	1	C	Black Edition, Foco para Moto	
	Uso:    * Luz antiniebla cuando aplique								
PX15d 	A3603	12 V	25/25 W	PX15B	T6	1	C	Estándar, Foco para Moto	
	A3603 B N	12 V	25/25 W	PX15B	T19	1	C	Black Edition, Foco para Motos	
	A3625	6 V	25/25 W	PX15B	T6	1	C	Estándar, Foco para Moto	
	A3625 B N	6 V	25/25 W	PX15B	6V	10	C	Black Edition	
	Uso:    * Luz antiniebla cuando aplique								
SV7-8 	1816 B N	12 V	4 W	BA9s	T3.25	10	C	Black Edition, Tubular	
	1891 B N	12 V	3 W	BA9s	T3.25	10	C	Black Edition, Tubular	
	1893 B N	12 V	5 W	BA9s	T3.25	10	C	Black Edition, Tubular	
	3796 B N	12 V	2 W	BA9s	T2.75	10	C	Black Edition, Tubular	
	3797 B N	24 V	2 W	BA9s	T2.75	10	C	Black Edition, Tubular	
	3893	12 V	4 W	BA9s	T2.75	10	C	Estándar, Tubular	
	3893 B N	12 V	4 W	BA9s	T2.75	10	C	Black Edition, Tubular	
	3796 B N	12 V	2 W	BA9s	T2.75	10	C	Black Edition, Tubular	
	Uso:     								

Imagen del Producto / Dimensiones / Uso	No. de Parte	Voltaje	Consumo	Base	Forma	Contenido	Empaque	Características
---	--------------	---------	---------	------	-------	-----------	---------	-----------------

SV8.5

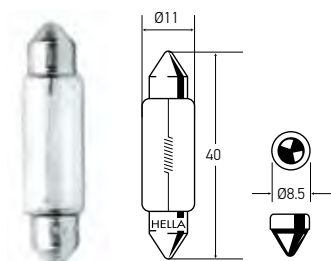
6438 B N	12 V	10 W	SV8.5	T2.5	10	C	Black Edition
A8723P	12 V	8 W	SV8.5	T2.5	10	C	Estándar



Uso:

SV8.5-8

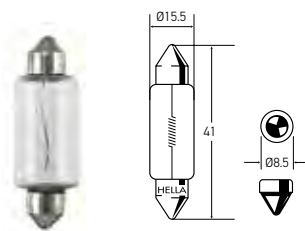
002091121	12 V	18 W	SV8.5-8	T3.25	10	C	Estándar
002091241	24 V	18 W	SV8.5-8	T3.25	10	C	Estándar
6411	12 V	10 W	SV8.5-8	T3.25	10	C	Estándar
6411 B N	12 V	10 W	SV8.5-8	T3.25	10	C	Black Edition
6413 B N	12 V	5 W	SV8.5-8	T3.25	10	C	Black Edition
6418	12 V	5 W	SV8.5-8	T3.25	10	C	Estándar
6418 B N	12 V	5 W	SV8.5-8	T3.25	10	C	Black Edition
6423 B N	24 V	5 W	SV8.5-8	T3.25	10	C	Black Edition
6424 B N	24 V	5 W	SV8.5-8	T3.25	10	C	Black Edition
6429	24 V	10 W	SV8.5-8	T3.25	10	C	Estándar
6429 B N	24 V	10 W	SV8.5-8	T3.25	10	C	Black Edition



Uso:

SV8.5-8

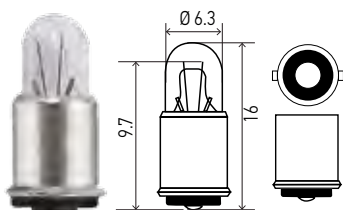
6451 B N	12 V	15 W	SV8.5-8	T4.625	10	C	Black Edition
6453 B N	24 V	15 W	SV8.5-8	T4.625	10	C	Black Edition
6475 B N	12 V	18 W	SV8.5-8	T4.625	10	C	Black Edition
6476	12 V	21 W	SV8.5-8	T4.75	10	C	Estándar
6476 B N	12 V	21 W	SV8.5-8	T4.625	10	C	Black Edition
6480 B N	24 V	18 W	SV8.5-8	T4.625	10	C	Black Edition
DE3175 B N	12 V	10 W	SV8.5-8	T3.25	10	C	Black Edition Heavy Duty
DE3425 B N	12 V	10 W	SV8.5-8	T3.25	10	C	Black Edition Long Life



Uso:

SX6s

0330 B N	14 V	1.12 W	SX6s	T1.75	1	C	Black Edition
--	------	--------	------	-------	---	---	---------------



Uso:

3. COBERTURA DE PRODUCTO

3.5 SUMARIO DE FOCOS MINIATURA

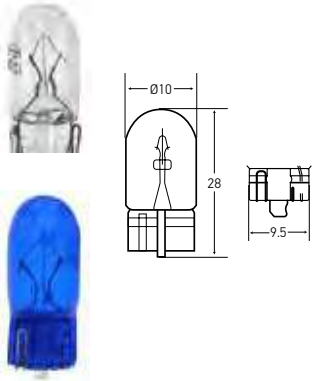















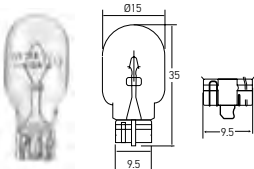



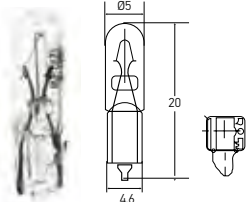






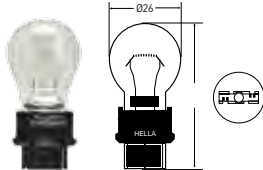


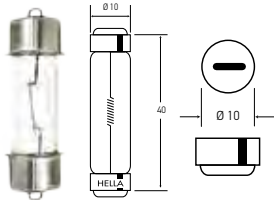

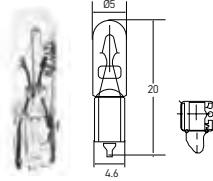
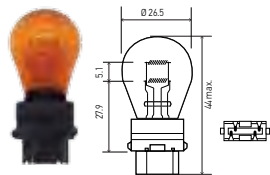
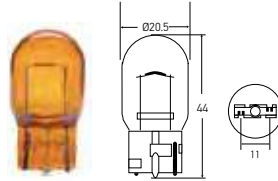
Imagen del Producto / Dimensiones / Uso	No. de Parte	Voltaje	Consumo	Base	Forma	Contenido	Empaque	Características
	003594251	24 V	5 W	W2.1x9.5d	T3.25	10	C	Estándar
	008901241	24 V	2 W	W2.1x9.5d	T3.25	10	C	Estándar
	0158	12 V	3 W	W2.1x9.5d	T3.25	10	C	Estándar
	0158 A	12 V	3 W	W2.1x9.5d	T3.25	10	C	Estándar, Ámbar
	0158 B 	12 V	3 W	W2.1x9.5d	T3.25	10	C	Black Edition
	0158NA B 	12 V	3 W	W2.1x9.5d	T3.25	10	C	Black Edition, Ámbar Natural
	0158NB B 	12 V	3 W	W2.1x9.5d	T3.25	10	C	Black Edition, Azul Natural
	0168 B 	12 V	5 W	W2.1x9.5d	T3.25	10	C	Black Edition
	0194 B 	12 V	4 W	W2.1x9.5d	T3.25	10	C	Black Edition
	0194NA B 	12 V	4 W	W2.1x9.5d	T3.25	10	C	Black Edition, Ámbar Natural
	2820 B 	12 V	2 W	W2.1x9.5d	T3.25	10	C	Black Edition
	2821 B 	12 V	3 W	W2.1x9.5d	T3.25	10	C	Black Edition
	2825	12 V	5 W	W2.1x9.5d	T3.25	10	C	Estándar
	2825 B 	12 V	5 W	W2.1x9.5d	T3.25	10	C	Black Edition
	2825-BL 	12 V	5 W	W2.1x9.5d	T3.25	10	C	Estándar, Azul Oscuro
	2825NB B 	12 V	5 W	W2.1x9.5d	T3.25	10	C	Black Edition, Azul Natural
	2827NA B 	12 V	5 W	W2.1x9.5d	T3.25	10	C	Black Edition, Ámbar Natural
	2841 B 	24 V	3 W	W2.1x9.5d	T3.25	10	C	Black Edition
	2845 B 	24 V	5 W	W2.1x9.5d	T3.25	10	C	Black Edition
	3652 B 	12 V	5 W	W2.1x9.5d	T3.25	10	C	Black Edition
	0912 B 	12 V	13 W	W2.1x9.5d	T5	10	C	Black Edition
	0921	12 V	16 W	W2.1x9.5d	T5	10	C	Estándar
	0921 B 	12 V	18 W	W2.1x9.5d	T5	10	C	Black Edition
	0921NA B 	12 V	16 W	W2.1x9.5d	T5	10	C	Black Edition, Ámbar Natural
	002095241	24 V	1.2 W	W2x4.6d	T1.75	10	C	Estándar
	0024 B 	12 V	3 W	W2x4.6d	T2.75	10	C	Black Edition
	0037 B 	12 V	1.3 W	W2x4.6d	T1.75	10	C	Black Edition
	0073	12 V	1.2 W	W2x4.6d	T1.75	10	C	Estándar
	007997181	24 V	2 W	W2x4.6d	T1.75	10	C	Estándar
	2721 B 	12 V	1.2 W	W2x4.6d	T1.75	10	C	Estándar
	2722	12 V	2 W	W2x4.6d	T1.75	10	C	Estándar
	2722 B 	12 V	2 W	W2x4.6d	T1.5	10	C	Black Edition
	2723 B 	12 V	2.3 W	W2x4.6d	T1.5	10	C	Black Edition
	2741 B 	24 V	1.2 W	W2x4.6d	T1.5	10	C	Black Edition
	3156	12 V	27 W	S8	T6	10	C	Estándar, 1 Filamento
	3156 B 	12 V	27 W	S8	T19	10	C	Black Edition, 1 Filamento
	3156NA B 	12 V	27 W	S8	T6	10	C	Black Edition, Ámbar Natural


Imagen del Producto / Dimensiones / Uso	No. de Parte	Voltaje	Consumo	Base	Forma	Contenido	Empaque	Características
211-2 B 	211-2 B	N 12 V	12.4 W	211-2B		10	C	Black Edition, Capuchon Doble
W2.5x16q 	3047 B N 12 V 21/7 W W2.5x16q S8 10 C Black Edition, 2 Filamentos 3057 B N 12 V 27/7 W W2.5x16d S8 10 C Black Edition, 2 Filamentos 3057NA B N 12 V 27/7 W W2.5x16q S8 10 C Black Edition, Ámbar Natural, 2 Filamentos 3157 12 V 27/7 W W2.5x16q S8 10 C Estándar, 2 Filamentos 3157 B N 12 V 27/7 W W2.5x16q S8 10 C Black Edition, 2 Filamentos 3157NA 12 V 27/7 W W2.5x16q S8 10 C Estándar Ámbar, 2 Filamentos 3157NA B N 12 V 27/7 W W2.5x16q S8 10 C Black Edition, Ámbar Natural, 2 Filamentos 3457 B N 12 V 29/8 W W2.5x16q S8 10 C Black Edition 3457NA B N 12 V 29/8 W W2.5x16q S8 10 C Black Edition, Ámbar Natural, 2 Filamentos							
W2.1x4.9d 	0017 B N 24 V 2 W W2.1x4.9d T1.75 10 C Black Edition 0073 B N 12 V 1.1 W W2.1x9.4d T1.75 10 C Black Edition 0074 B N 12 V 1.4 W W2x4.9d T1.75 10 C Black Edition							
W2.5x16q 	3757 A 12 V 27/7 W W2.5x16q S8 10 C Estándar, Ámbar 3757NA B N 12 V 27/7 W W2.5x16q S8 10 C Black Edition, Ámbar, 2 Filamentos 4157 B N 12 V 29/8 W W2.5x16q S8 Black Edition, Ámbar Natural							
W3x16d 	008892002 12 V 21 W W3x16d T6.25 10 C Estándar, 1 Filamento 7440 N 12 V 21 W W3x16d T6.25 10 C Estándar, 1 Filamento 7440 B N 12 V 21 W W3x16d T6.5 10 C Black Edition, 1 Filamento 7440A N 12 V 21 W W3x16d T6.25 10 C Estándar, Ámbar, 1 Filamento 7440NA B N 12 V 21 W W3x16d T6.5 10 C Black Edition, Ámbar Natural							

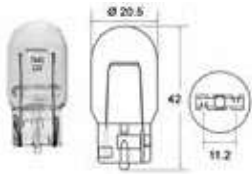
3. COBERTURA DE PRODUCTO

3.5 SUMARIO DE FOCOS MINIATURA

Imagen del Producto / Dimensiones / Uso	No. de Parte	Voltaje	Consumo	Base	Forma	Contenido	Empaque	Características
---	--------------	---------	---------	------	-------	-----------	---------	-----------------



W3x16d

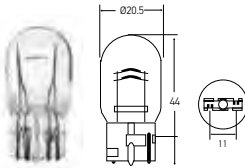
7441 B 	12 V	27 W	W3x16d	T6.5	10	C	Black Edition, 1 Filamento
---	------	------	--------	------	----	---	----------------------------



Uso:  



W3x16d

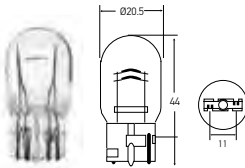
008893002	12 V	21/5 W	W3x16d	T6.25	10	C	Estándar, 2 Filamentos
7443	12 V	21/5 W	W3x16d	T6.25	10	C	Estándar, 2 Filamentos
7443 A	12 V	21/5 W	W3x16d	T6.25	10	C	Estándar, Ámbar, 2 Filamentos
7443 B 	12 V	21/5 W	W3x16d	T6.5	10	C	Black Edition, 2 Filamentos
7443NA B 	12 V	21/5 W	W3x16d	T6.5	10	C	Black Edition, Ámbar Natural, 2 Filamentos



Uso:   

W3x16q

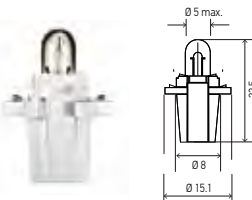
7444 B 	12 V	28/8 W	W3x16q	T20	10	C	Black Edition, 2 Filamentos
7444NA B 	12 V	28/8 W	W3x16q	T20	10	C	Black Edition, Ámbar Natural, 2 Filamentos



Uso:   

B8.3d

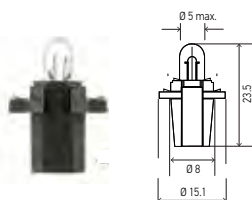
007997001	12 V	10 W	B8.3d		10	C	Estándar, Base Blanca
------------------	------	------	-------	--	----	---	-----------------------



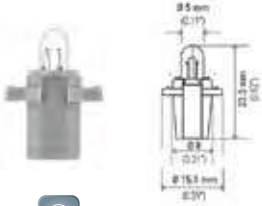


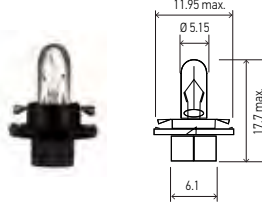

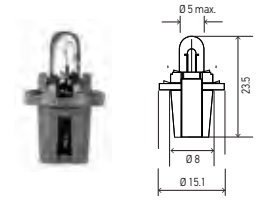

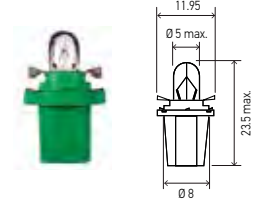

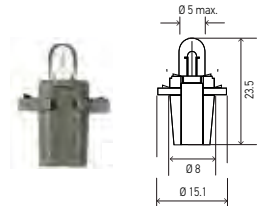

Uso: 

B8.3d

007997041	12 V	1.3 W	B8.3d		10	C	Estándar, Base Negra
------------------	------	-------	-------	--	----	---	----------------------



Uso: 

Imagen del Producto / Dimensiones / Uso	No. de Parte	Voltaje	Consumo	Base	Forma	Contenido	Empaque	Características
B8.3d  Uso: 	007997061 	24 V	1.2 W	B8.3d		10	C	Estándar, Base Gris
B8.5d  Uso: 	007997031	12 V	1.2 W	B8.5d		10	C	Estándar, Base Negra
B8.5d  Uso: 	007997071	24 V	1.2 W	B8.5d		10	C	Estándar, Base Gris
B8.5d  Uso: 	007997081	12 V	2 W	B8.5d		10	C	Estándar, Base Verde
B8.7d  Uso: 	007997051	12 V	2 W	B8.7d		10	C	Estándar, Base Gris

3. COBERTURA DE PRODUCTO

3.5 SUMARIO DE FOCOS MINIATURA


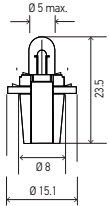


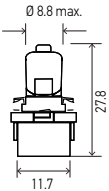


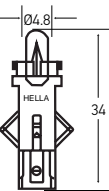


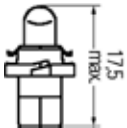



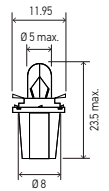


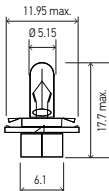


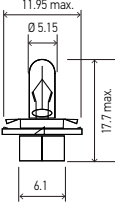


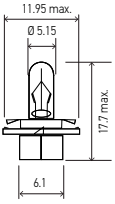


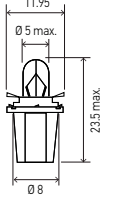


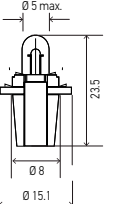


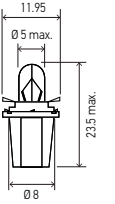


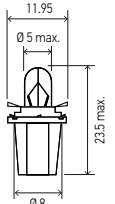

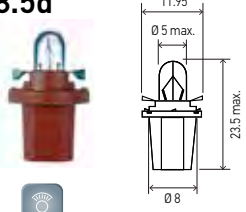



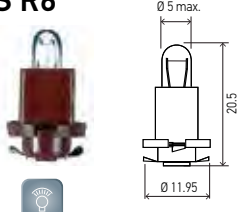

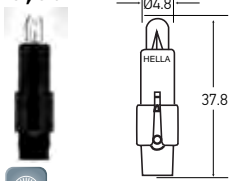



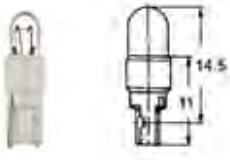

Imagen del Producto / Dimensiones / Uso	No. de Parte	Voltaje	Consumo	Base	Forma	Contenido	Empaque	Características
B8.7d   Uso: 	007997091	12 V	2 W	B8.7d		10	C	Estándar, Base Verde
B10d   Uso: 	007997111	12 V	5 W	B10d		10	C	Estándar, Base Negra
BG8.5-5.5d   Uso: 	007997231	12 V	1.2 W	BG8.5-5.5d		10	C	Estándar, Base Negra
BX8.4d   Uso: 	006677121 	12 V	2 W	BX8.4d		10	C	Estándar Base, Blanca/ Verde
BX8.4d   Uso: 	007997121	12 V	1.2 W	BX8.4d		10	C	Estándar, Base Negra
BX8.4d   Uso: 	007997131	12 V	1.5 W	BX8.4d		10	C	Estándar, Base Verde

Imagen del Producto / Dimensiones / Uso	No. de Parte	Voltaje	Consumo	Base	Forma	Contenido	Empaque	Características
BX8.4d   Uso: 	007997141	12 V	1.5 W	BX8.4d		10	C	Estándar, Base Beige
BX8.4d   Uso: 	007997171	12 V	1.1 W	BX8.4d		10	C	Estándar, Base Naranja
BX8.5d   Uso: 	007997151	12 V	0.36 W	BX8.5d		10	C	Estándar, Base Violeta
BX8.5d   Uso: 	007997161	12 V	1.5 W	BX8.5d		10	C	Estándar, Base Beige
BX8.5d   Uso: 	007997211	12 V	1.2 W	BX8.5d		10	C	Estándar, Base Azul
BX8.5d   Uso: 	007997221	12 V	2 W	BX8.5d		10	C	Estándar, Base Verde Claro

3. COBERTURA DE PRODUCTO

3.5 SUMARIO DE FOCOS MINIATURA

Imagen del Producto / Dimensiones / Uso	No. de Parte	Voltaje	Consumo	Base	Forma	Contenido	Empaque	Características
<p>BX8.5d</p>  <p>Uso: </p>	007997261	24 V	1.2 W	BX8.5d		10	C	Estándar, Base Café
<p>EBS N10</p>  <p>Uso: </p>	007997272 ^N	24 V	1.2 W	EBS N10		10	C	Estándar, Base Beige
<p>EBS R6</p>  <p>Uso: </p>	007997201	24 V	1.2 W	EBS R6		10	C	Estándar, Base Café
<p>SG8-5,5d</p>  <p>Uso: </p>	007997241	12 V	1.2 W	SG8-5,5d		10	C	Estándar, Base Negra
<p>W2x4.6d</p>  <p>Uso: </p>	007997011	12 V	1.2 W	W2x4.6d		10	C	Estándar, Base Blanca
<p>W2x4.6d</p>  <p>Uso: </p>	007997021	24 V	1 W	W2x4.6d		10	C	Estándar, Base Blanca

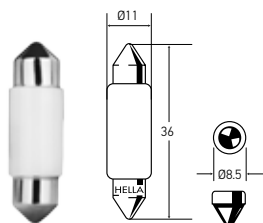


3.6 Sumario de Focos LED (Diodo emisor de luz) Luz Blanca

3. COBERTURA DE PRODUCTO

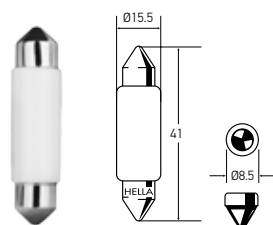
3.6 SUMARIO DE FOCOS LED (DIODO EMISOR DE LUZ) LUZ BLANCA

Imagen del Producto / Dimensiones / Uso	No. de Parte	Voltaje	Consumo	Base	Forma	Contenido	Empaque	DOT	ECE	INMETRO	Características
BA7s	6418LED6.5K	12 V	1 W	SV8.5-8	36 mm	1	B				Sustituye a: 6418 , 6418 B



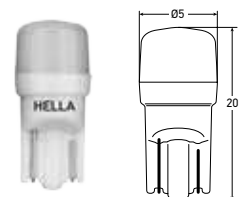
Uso:

BA9s	6411LED6.5K	12 V	1 W	SV8.5-8	41 mm	1	B				Sustituye a: 6411, 6413, 6451, 6475
-------------	--------------------	------	-----	---------	-------	---	---	--	--	--	-------------------------------------



Uso:

BA9s	921LED6.5K	12 V	1 W	W2.1x9.5d		2	B				Sustituye a: 0921, 912, 158, 168, 194, 2820, 2821, 2825, 2827, 3652
-------------	-------------------	------	-----	-----------	--	---	---	--	--	--	---



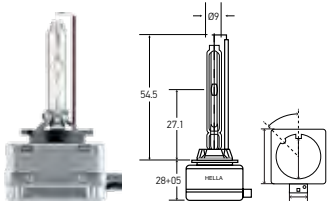


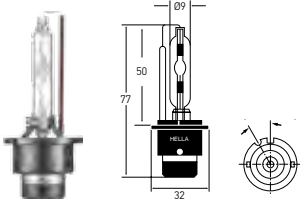

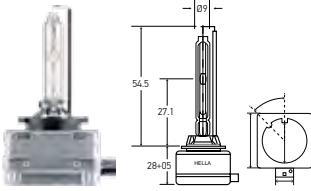

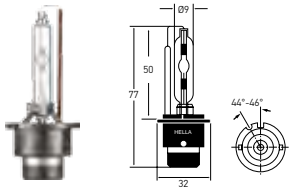

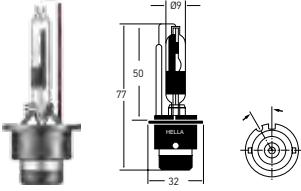


Uso:



3.7 Sumario de Focos Xenón HID (Descarga de Alta Intensidad)

3. COBERTURA DE PRODUCTO

3.7 SUMARIO DE FOCOS XENÓN HID

Imagen del Producto / Dimensiones / Uso	No. de Parte	Voltaje	Consumo	Base	Forma	Contenido	Empaque	DOT	ECE	INMETRO	Características
D1S 	D1S 4300 K	12/24 V	35 W	PK32d-2	T3	1	C				Estándar
	D1S 5000K 	12/24 V	35 W	PK32d-2	T3	1	C				Performance +30
Uso: 											
D2S 	D2S 4300 K	12/24 V	35 W	P32d-2	T2 3/4	1	C				Estándar
Uso: 											
D3S 	D3S 4300 K	12/24 V	65 W	PK32d-5	T3	1	C				Estándar
Uso: 											
D4S 	D4S 4300 K	12/24 V	35 W	P32d-5	T2 3/4	1	C				Estándar
Uso: 											
D2R 	D2R 4300 K	12/24 V	35 W	P32d-3	T3	2	C				Estándar
	D2R 5000K 	12/24 V	35 W	P32d-2	T2 3/4						Performance +30
Uso: 											



4. Focos Halógeno Premium

PERFORMANCE

DESIGN

HIGH WATTAGE

LONG LIFE

4. FOCOS HALÓGENO PREMIUM

4.1 HIGH PERFORMANCE 2.0



4.1 HIGH PERFORMANCE 2.0

DESEMPEÑO INDISCUTIBLE

Los focos con recubrimiento con azul ya están siendo utilizados desde hace algún tiempo. Sin embargo, a diferencia de éstos, los focos HELLA High Performance 2.0 producen una luz de color blanco azulada (hasta 3,600°K) cercano a la luz diurna.

El aspecto más brillante y el mayor contraste de la luz se han desarrollado para permitir al conductor conducir durante más tiempo sin cansarse.

Características:

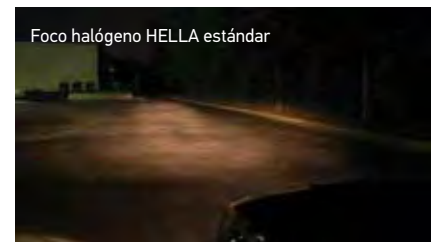
- 100% más luz en el camino que los focos halógeno estándar HELLA.*
- Cumple con las normas DOT, ECE e INMETRO.
- Exclusiva formulación de gas halógeno que mejora el rendimiento.*
- Luz brillante de 3,600°K
- El blíster incluye: 2 focos HP 2.0

* En comparación con focos estándar HELLA

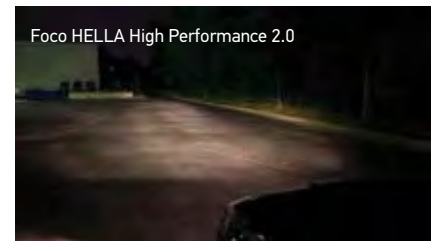
Nuestro rango de producto **HELLA High Performance 2.0** está disponible en estuche de plástico:

No. de Parte	Voltaje	Consumo	Base	Forma	Contenido	Empaque	DOT	ECE	INMETRO
H1 2.0TB	12 V	55 W	P14.5s	T2.5	2	B	■	■	■
H3 2.0TB	12 V	55 W	PK22s	T3.25	2	B	■	■	■
H4 / 9003 2.0TB	12 V	60/55 W	P43t	T4.625	2	B	■	■	■
H7 2.0TB	12 V	55 W	PX26d	T4.625	2	B	■	■	■
H9 2.0TB	12 V	65 W	PGJ19-5	T4	2	B	■	■	
H11 2.0TB	12 V	55 W	PGJ19-5	T4	2	B	■	■	
H13 2.0TB	12 V	60/55 W	P26.4t	T4	2	B	■	■	
9004 2.0TB	12 V	65/45 W	P29t	T4.625	2	B	■		■
9005 2.0TB	12 V	65 W	P20d	T4	2	B	■	■	■
9006 2.0TB	12 V	55 W	P22d	T4	2	B	■	■	■
9007 2.0TB	12 V	65/55 W	PX29t	T4.625	2	B	■		

B = Blíster



Foco halógeno HELLA estándar



Foco HELLA High Performance 2.0



4. FOCOS HALÓGENO PREMIUM

4.2 PERFORMANCE +50



4.2 PERFORMANCE +50

MÁS LUZ, MAYOR SEGURIDAD

Una luz más amplia y más brillante se logra mediante la optimización del diseño del filamento. Hoy en día incrementar la visibilidad nunca fue tan fácil, ya que sin alterar los componentes del sistema se puede lograr 50 % más luz en comparación con los focos de tipo estándar HELLA.

Debe tomarse en consideración, que para lograr un buen desempeño de los metros adicionales que se puede alcanzar la luz con este tipo de foco, es importante contar con un par de faros en buen estado.

CARACTERÍSTICAS:

- 50 % más luz en el camino comparado con el foco estándar HELLA.*
- Cumple con las normas DOT, ECE e INMETRO.
- Diseño del filamento optimizado.
- Luz más amplia y brillante.
- Calidad de Equipo Original.

* En comparación con focos estándar HELLA



EJEMPLOS DEL RANGO DE PRODUCTO:



H4P50



H13P50

Nuestro rango de producto **HELLA +50:**

No. de Parte	Voltaje	Consumo	Base	Forma	Contenido	Empaque	DOT	ECE	INMETRO
H1P50	12 V	55 W	P14.5s	T2.5	1	C	■	■	■
H3P50	12 V	55 W	PK22s	T3.25	1	C	■	■	■
H4P50	12 V	60/55 W	P43t	T4.625	1	C	■	■	■
H7P50	12 V	55 W	PX26d	T4.625	1	C	■	■	■
H11P50	12 V	55 W	PGJ19-5	T4	1	C	■	■	■
H13P50	12 V	60/55 W	P26.4t	T4	1	C	■	■	■
9004P50	12 V	65/45 W	P29t	T4.625	1	C	■	■	■
9005P50	12 V	65 W	P20d	T4	1	C	■	■	■
9006P50	12 V	55 W	P22d	T4	1	C	■	■	■
9007P50	12 V	65/55 W	PX29t	T4.625	1	C	■	■	■

C = Caja de cartón

4. FOCOS HALÓGENO PREMIUM

4.3 CLEAR BLUE



4.3 CLEAR BLUE

DISEÑO: PARA LA CRECIENTE DEMANDA

Demandas especiales sobre diseño y seguridad en la conducción se cumplen gracias a nuestro diseño moderno de focos. Con su efecto tipo xenón, con luz azul clara es una alternativa real para los conductores orientados al diseño.

Gracias a la temperatura de color de 4,000°K, similar a un foco de xenón, proporciona hasta 20 por ciento más brillo.*

CARACTERÍSTICAS:

- Brillante luz blanca 3,600°K.
- 20 % más brillantez.*
- Visión más nítida y una mejor concentración de luz.

* En comparación con focos estándar HELLA



EJEMPLOS DEL RANGO DE PRODUCTO:



H11XE-CB



9005XE-100CB

Nuestro rango de producto **HELLA CLEAR BLUE**:

No. de Parte	Voltaje	Consumo	Base	Forma	Contenido	Empaque
H3XE-100CB	12 V	100 W	PK22s	T3.25	1	C
H4XE-CB	12 V	60/55 W	P43t	T4.625	1	C
H4XE-100CB	12 V	100/80 W	P43t	T4.625	1	C
H11XE-CB	12 V	55 W	PGJ19-5	T4	1	C
9004XE-CB	12 V	65/45 W	P29t	T4.625	1	C
9004XE-100CB	12 V	100/80 W	P29t	T4.625	1	C
9005XE-100CB	12 V	100 W	P20d	T4	1	C
9006XE-80CB	12 V	80 W	P22d	T4	1	C
9007XE-100CB	12 V	100/80 W	PX29t	T4.625	1	C
9007XE-CB	12 V	65/55 W	PX29t	T4.625	1	C

C = Caja de cartón

4. FOCOS HALÓGENO PREMIUM

4.4 DARK BLUE



4.4 DARK BLUE

PODER EXTREMO

Iluminación extrema originada por un foco con tinte en color azul oscuro y una potencia mayor a la normal*, lo que nos lleva a lograr hasta 4,200°K ¡Similar a las luces de xenón!

Una luz fuerte y blanca con leves tonos azules y el máximo rendimiento lumínico.

CARACTERÍSTICAS:

- Diseño del filamento optimizado.
- Luz más blanca de 4,200°K.
- Luz similar a los focos xenón.

* En comparación con focos estándar HELLA

Nuestro rango de producto **HELLA DARK BLUE**:

No. de Parte	Voltaje	Consumo	Base	Forma	Contenido	Empaque
H1XE-DB	12 V	55 W	P14.5s	T2.5	1	C
H1XE-100DB	12 V	100 W	P14.5s	T2.5	1	C
H3XE-35DB	12 V	35 W	PK22s	T3.25	1	C
H3XE-DB	12 V	55 W	PK22s	T3.25	1	C
H3XE-100DB	12 V	100 W	PK22s	T3.25	1	C
H4XE-DB	12 V	60/55 W	P43t	T4.625	1	C
H4XE-100DB	12 V	100/80 W	P43t	T4.625	1	C
H7XE-35DB	12 V	35 W	PX26d	T4.625	1	C
H7XE-DB	12 V	55 W	PX26d	T4.625	1	C
H7XE-70DB	12 V	70 W	PX26d	T4.625	1	C
H8XE-DB	12 V	35 W	PGJ19-1	T4	1	C
H9XE-DB	12 V	65 W	PGJ19-5	T4	1	C
H11XE-DB	12 V	55 W	PGJ19-5	T4	1	C
H13XE-DB	12 V	60/55 W	P26.4t	T4	1	C
H13XE-100DB	12 V	100/80 W	P26.4t	T4	1	C
880XE-35DB	12 V	35 W	PG13	T3.25	1	C
889XE-35DB	12 V	35 W	PGJ13	T3.25	1	C
9004XE-DB	12 V	65/45 W	P29t	T4.625	1	C
9004XE-100DB	12 V	100/80 W	P29t	T4.625	1	C
9005XE-DB	12 V	65 W	P20d	T4	1	C
9005XE-100DB	12 V	100 W	P20d	T4	1	C
9005XSXE-DB	12 V	65 W	P20d	T4	1	C
9006XE-DB	12 V	55 W	P22d	T4	1	C
9006XE-80DB	12 V	80 W	P22d	T4	1	C
9006XSXE-DB	12 V	55 W	P22d	T4	1	C
9007XE-DB	12 V	65/55 W	PX29t	T4.625	1	C
9007XE-100DB	12 V	100/80 W	PX29t	T4.625	1	C

EJEMPLOS DEL RANGO DE PRODUCTO:



H4XE-100DB



H13XE-DB

C = Caja de cartón

4. FOCOS HALÓGENO PREMIUM

4.5 TLL



4.5 TLL

TONOS BLANCOS PARA SER VISTOS

Los focos TLL HELLA ofrecen una luz más blanca en comparación a los focos estándar*. Ofrecen una temperatura de color de 4,200°K.

Si lo que se buscas es calidad superior, los focos TLL son la mejor opción, no sólo para ser visto sino también para ver bien al momento de conducir, ayudando a aumentar el tiempo de reacción ante cualquier imprevisto.

CARACTERÍSTICAS:

- 50 % más luz en comparación con focos estándar.*
- Diseño y personalización.
- Cumple con normas de tránsito y vialidad.
- Bases convencionales, sin alterar especificaciones.
- Luz brillante de 4,200°K

* En comparación con focos estándar HELLA

Nuestro rango de producto **HELLA TLL**:

No. de Parte	Voltaje	Consumo	Base	Forma	Contenido	Empaque
H1XE-TLL	12 V	55 W	P14.5s	T2.5	2	P
H3XE-TLL	12 V	55 W	PK22s	T3.25	2	P
H4XE-TLL	12 V	60/55 W	P43t	T4.625	2	P
H7XE-TLL	12 V	55 W	PX26d	T4.625	2	P
H10XE-TLL	12 V	45 W	PY20d	T4	2	P
H11XE-TLL	12 V	55 W	PGJ19-5	T4	2	P
H13XE-TLL	12 V	60/55 W	P26.4t	T4	2	P
9004XE-TLL	12 V	65/45 W	P29t	T4.625	2	P
9005XE-TLL	12 V	65 W	P20d	T4	2	P
9005XSXE-TLL	12 V	65 W	P20d	T4	2	P
9006XE-TLL	12 V	55 W	P22d	T4	2	P
9006XSXE-TLL	12 V	55 W	P22d	T4	2	P
9007XE-TLL	12 V	65/55 W	PX29t	T4.625	2	P

P = Estuche de plástico



EJEMPLOS DEL RANGO DE PRODUCTO:



9005XSXE-TLL



9005XE-TLL

4. FOCOS HALÓGENO PREMIUM

4.6 XTREME YELLOW



4.6 XTREME YELLOW

ELEGANCIA Y ESTILO EN UN SÓLO PRODUCTO

Por mucho tiempo fue complicado conducir bajo condiciones climáticas adversas, debido a diversos factores que reducen considerablemente la visibilidad.

Hoy en día, todo auto puede ser equipado con diversos productos para aumentar la seguridad en el camino tales como, los focos Xtreme Yellow para condiciones fuera del camino, ya que su mezcla de gases y coloración dan su máximo rendimiento para distinguir con anticipación los obstáculos.

CARACTERÍSTICAS:

- Mejoran la visibilidad bajo niebla, granizo y días lluviosos.
- Bases convencionales, sin alterar especificaciones.
- Recomendados para vehículos en zonas rurales y todo terreno.
- Estilo único y presentable.
- Diseño y personalización
- Color de temperatura 2,800°K



EJEMPLOS DEL RANGO DE PRODUCTO:



H11 YL



9007 YL

Nuestro rango de producto **HELLA XTREME YELLOW**:

No. de Parte	Voltaje	Consumo	Base	Forma	Contenido	Empaque
H1 YL	12 V	55 W	P14.5s	T2.5	2	B
H3 YL	12 V	55 W	PK22s	T3.25	2	B
H4 YL	12 V	60/55 W	P43t	T4.625	2	B
H7 YL	12 V	55 W	PX26d	T4.625	2	B
H11 YL	12 V	55 W	PGJ19-5	T4	2	B
H13 YL	12 V	60/55 W	P26.4t	T4	2	B
880 YL	12 V	27 W	PG13	T3.25	2	B
889 YL	12 V	27 W	PGJ13	T3.25	2	B
9004 YL	12 V	65/45 W	P29t	T4.625	2	B
9005 YL	12 V	65 W	P20d	T4	2	B
9006 YL	12 V	55 W	P22d	T4	2	B
9007 YL	12 V	65/55 W	PX29t	T4.625	2	B

B = Blister

4. FOCOS HALÓGENO PREMIUM

4.7 HIGH WATTAGE



4.7 HIGH WATTAGE

MÁS PODER

Los focos High Wattage de HELLA te dan más luz, con doble de brillo en comparación que los focos halógeno estándar* y mayor eficacia luminosa, su filamento especial garantiza la seguridad y la conducción relajada en condiciones fuera del camino.

Nota: Tome en cuenta que debido al alto wataje se puede generar sobre calentamiento en el cableado del faro.

CARACTERÍSTICAS:

- Respeto al medio ambiente a través de su larga usabilidad.
- Excelente eficacia luminosa.
- Vida útil prolongada.
- Relación calidad-precio óptima.
- Sustitución del foco menos frecuente.

* En comparación con focos estándar HELLA



EJEMPLOS DEL RANGO DE PRODUCTO:



9005 100W



9004 100/80W

Nuestro rango de producto **HELLA High Wattage:**

No. de Parte	Voltaje	Consumo	Base	Forma	Contenido	Empaque
H1 100W	12 V	100 W	P14.5s	T2.5	1	C
H1 130W	12 V	130 W	P14.5s	T2.5	1	C
H2 100W	12 V	100 W	X511	T3	1	C
H3 100W	12 V	100 W	PK22s	T3.25	1	C
H3 130W	12 V	130 W	PK22s	T3.25	1	C
H3 24V 100W	24 V	100 W	PK22s	T3.25	1	C
H4 100/80W	12 V	100/80 W	P43t	T4.625	1	C
H4 24V 100/90W	24 V	100/90 W	P43t	T4.625	1	C
H7 70W	12 V	70 W	PX26d	T4.625	1	C
9004 100/80W	12 V	100/80 W	P29t	T4.625	1	C
9005 100W	12 V	100 W	P20d	T4	1	C
9006 80W	12 V	80 W	P22d	T4	1	C
9007 100/80W	12 V	100/80 W	PX29t	T4.625	1	C

C = Caja de cartón

4. FOCOS HALÓGENO PREMIUM

4.8 LONG LIFE



4.8 LONG LIFE

PARA UN PERIODO DE VIDA ÚTIL MÁS LARGO

Los focos HELLA Long Life fueron creados para garantizar un periodo de vida útil más largo en comparación con los focos estándar*. Esta línea de focos es ideal para los conductores que usan la luz de cruce o luz baja como luz diurna.

Long Life representa buen desempeño bajo condiciones de trabajo prolongadas en diversos tipos de vehículos, tanto en equipo pesado como en unidades de transporte público. Long Life combina robustez en la ingeniería de su filamento y calidad en el gas halógeno. Como resultado los costos de repuesto se reducen a la mitad, así como el tiempo de inactividad.

CARACTERÍSTICAS:

- Más de 200 % de tiempo de vida que un foco estándar*.
- Especialmente diseñado con una mezcla de gas halógeno y un filamento de mayor calibre.
- Alcanza las regulaciones ECE-R37 y SAE/DOT.
- Color de temperatura 3,200°K

* En comparación con focos estándar HELLA

Nuestro rango de producto **HELLA Long Life**:

No. de Parte	Voltaje	Consumo	Base	Forma	Contenido	Empaque	DOT	ECE	INMETRO
H1LL	12 V	55 W	P14.5s	T2.5	1	C	■	■	■
H1 24V LL	24 V	70 W	P14.5s	T2.5	1	C		■	■
H3LL	12 V	55 W	PK22s	T3.25	1	C	■	■	■
H3 24V LL	24 V	70 W	PK22s	T3.25	1	C		■	■
H4LL	12 V	60/55 W	P43t	T4.625	1	C			
H4 24V LL	24 V	75/70 W	P43t	T4.625	1	C		■	■
H7LL	12 V	55 W	PX26d	T4.625	1	C	■	■	■
H7 24V LL	24 V	70 W	PX26d	T4.625	1	C		■	■
H11LL	12 V	55 W	PGJ19-5	T4	1	C	■	■	
H13LL	12 V	60/55 W	P26.4t	T4	1	C	■	■	
9004LL	12 V	65/45 W	P29t	T4.625	1	C	■		■
9005LL	12 V	65 W	P20d	T4	1	C	■	■	■
9006LL	12 V	55 W	P22d	T4	1	C	■	■	■
9007LL	12 V	65/55 W	PX29t	T4.625	1	C	■		
9012LL	12 V	55 W	PX22d	PX22D	1	C			

C = Caja de cartón


EJEMPLOS DEL RANGO DE PRODUCTO:



H4LL



H13LL



5. Focos específicos

FOCOS PARA MOTOS

HEAVY DUTY

KITS DE FOCOS Y FUSIBLES

¡EVITA INFRACCIONES! LLEVA SIEMPRE
CONTIGO UN KIT DE EMERGENCIA

5.1 KITS DE FOCOS Y FUSIBLES

No. de Parte	Contenido del Kit	Voltaje	Consumo	Base	Forma	Contenido	Empaque	DOT	ECE	INMETRO
H1EMK	H1	12 V	55 W	P14.5s	T2.6	1	P	■	■	■
	1034	12 V	23/8 W	BAY15d	S8	1	P	■		
	7507 (P21W)	12 V	21 W	BAU15s	S8	1	P		■	■
	2825 (W5W)	12 V	5 W	W2.1x9.5d	T3.25	1	P		■	■
	Fusible 10 A	12 V				1	P			
	Fusible 20 A	12 V				1	P			
	Fusible 30 A	12 V				1	P			
H4EMK	H4	12 V	60/55 W	P43t	T4.625	1	P		■	■
	7528 (P21/5W)	12 V	21/5 W	BAY15d	S8	1	P		■	■
	7506 (P21W)	12 V	21 W	BA15s	S8	1	P		■	■
	5007 (W5W)	12 V	5 W	BA15s	B6	1	P		■	■
	7507 (P21W)	12 V	21 W	BAU15s	S8	1	P		■	■
	3893 (T4W)	12 V	4 W	BA9s	T2.75	1	P	■	■	
	Fusible 10 A	12 V				1	P			
	Fusible 20 A	12 V				1	P			
Fusible 30 A	12 V				1	P				
H424VEMK	H4 24V	24 V	75/70 W	P43t	T4.625	1	P		■	■
	7537 (P21/5W)	24 V	21/5 W	BAY15d	S8	1	P			
	7511 (P21W)	24 V	21 W	BA15s	S8	1	P		■	■
	5627	24 V	5 W	BA15s	B6	1	P		■	■
	7510LTS (P21W)	24 V	21 W	BAU15s	S8	1	P			
	Fusible 10 A					1	P			
	Fusible 20 A					1	P			
Fusible 30 A					1	P				
H7EMK	H7	12 V	55 W	PX26d	T4.625	1	P	■	■	■
	7528 (P21/5W)	12 V	21/5 W	BAY15d	S8	1	P		■	■
	7506 (P21W)	12 V	21 W	BA15s	S8	1	P		■	■
	5007 (W5W)	12 V	5 W	BA15s	B6	1	P		■	■
	7507 (P21W)	12 V	21 W	BAU15s	S8	1	P		■	■
	2825 (W5W)	12 V	5 W	W2.1x9.5d	T3.25	1	P		■	■
	Fusible 10 A					1	P			
	Fusible 20 A					1	P			
Fusible 30 A					1	P				
H724VEMK	H7 24V	24 V	70 W	PX26d	T4.625	1	P		■	■
	7537 (P21/5W)	24 V	21/5 W	BAY15d	S8	1	P			
	7511 (P21W)	24 V	21 W	BA15s	S8	1	P		■	■
	5627	24 V	5 W	BA15s	B6	1	P		■	■
	7510LTS (P21W)	24 V	21 W	BAU15s	S8	1	P			
	Fusible 10 A					1	P			
	Fusible 20 A					1	P			
Fusible 30 A					1	P				
9005EMK	9005	12 V	65 W	P20d	T4	1	P	■	■	■
	1157A (P21/5W)	12 V	27/8 W	BAY15d	S8	1	P	■		
	3757A	12 V	27/7 W	WX2.5X16q	S8	1	P	■		
	2825 (W5W)	12 V	5 W	W2.1x9.5d	T3.25	1	P		■	■
	Fusible 10 A	12 V				1	P			
	Fusible 20 A	12 V				1	P			
Fusible 30 A	12 V				1	P				
9006EMK	9006	12 V	55 W	P22d	T4	1	P	■	■	■
	1157A (P21/5W)	12 V	27/8 W	BAY15d	S8	1	P	■		
	3757A	12 V	27/7 W	WX2.5X16q	S8	1	P	■		
	2825 (W5W)	12 V	5 W	W2.1x9.5d	T3.25	1	P		■	■
	Fusible 10 A	12 V				1	P			
	Fusible 20 A	12 V				1	P			
Fusible 30 A	12 V				1	P				



P = Estuche de plástico

5. FOCOS ESPECÍFICOS



5.2 HEAVY DUTY

PARA SERVICIO PESADO

Mayor durabilidad y mayor resistencia a vibraciones con potencia de 24 V produciendola luz por medio de un solo filamento. Los focos para Servicio Pesado ofrecen mayor potencia y más seguridad, sin deslumbrar al tráfico.

Gracias a su potencia se reducen los costos de remplazo mediante el aumento de vida útil de hasta 100%.

CARACTERÍSTICAS:

- Doble poder.
- 50 % menos de piezas de repuesto.
- 50 % menos tiempo de inactividad.
- 50 % menos tiempo de sustitución en comparación que los focos estándar.

EJEMPLOS DEL RANGO DE PRODUCTO:



H4 24V HD



H3HD

Rango de producto **HELLA HEAVY DUTY**:

* En comparación con focos estándar HELLA

No. de Parte	Voltaje	Consumo	Base	Forma	Contenido	Empaque	DOT	ECE	INMETRO
0198 HD	12 V	29/10 W	BAY15d	S8	10	C	■		
5637 HD	24 V	10 W	BA15s	B6	10	C		■	■
7510 LTS	24 V	21 W	BAU15s	S8	10	C			
H3 24V HD	24 V	70 W	PK22s	T3.25	1	C		■	■
H3 HD	12 V	55 W	PK22s	T3.25	1	C	■	■	■
H4 24V HD	24 V	75/70 W	P43t	T4.625	1	C		■	■

C = Caja de cartón

5.3 FOCOS PARA MOTOCICLETAS



PARA VER Y SER VISTO

Para el extenso rango de motocicletas, scooters, motonetas, ciclomotores y cuatrimotos, HELLA ofrece soluciones precisas de acuerdo a los requerimientos de equipo original.

Porque particularmente es importante para los conductores de vehículos de dos ruedas ver y ser visto...

Nota: En faros, particularmente en el caso de motocicletas de motor grande o gran cilindraje es común encontrar focos halógeno con especificación idéntica a los de aplicación automotriz (H4 60/55, H7 55W, 9006 55W, 9006 HXS 55W, etc.)

EJEMPLOS DEL RANGO DE PRODUCTO:



6245



6418



7951

No. de Parte	Voltaje	Consumo	Base	Forma	Contenido	Empaque	DOT	ECE	INMETRO
0063	6 V	4 W	BA15s	G18.5	10	C			
3799	6 V	1 W	BA7s	T2	10	C			
2825-BL	12 V	5 W	W2.1x9.5d	T3.25	10	C			
A3625	6 V	25/25 W	PX15d	T6	1	C			
880	12 V	27 W	PG13	T3.25	1	C		■	■
889	12 V	27 W	PGJ13	T3.25	1	C			
M5 18/18W	N 12 V	18/18 W	P15d-25-1		1	C		■	
M5 25/25W	N 12 V	25/25 W	BA20d		1	C		■	
M5 25/25W1	N 12 V	25/25 W	P15d-25-1		1	C		■	
M5 25/25W3	N 12 V	25/25 W	P15d-25-3		1	C		■	
M5 35/35W3	N 12 V	35/35 W	P15d-25-3		1	C		■	
0051 B	N 6 V	12 W	BA9s	G3.5	10	C			
0063 B	N 6 V	4 W	BA15s	G6	10	C			
0194 B	N 12 V	4 W	W2.1x9.5d	T3.25	10	C			
0194NA B	N 12 V	4 W	W2.1x9.5d	T3.25	10	C			
0912 B	N 12 V	13 W	W2.1x9.5d	T5	10	C			
0921 B	N 12 V	18 W	W2.1x9.5d	T5	10	C			
0921NA B	N 12 V	16 W	W2.1x9.5d	T5	10	C			
2721 B	N 12 V	1.2 W	W2x4.6d	T1.75	10	C			
2820 B	N 12 V	2W	W2.1x9.5d	T3.25	10	C			
2821 B	N 12 V	3W	W2.1x9.5d	T3.25	10	C			
2825 B	N 12 V	5 W	W2.1x9.5d	T3.25	10	C			
2827NA B	N 12 V	5 W	W2.1x9.5d	T3.25	10	C			
3652 B	N 12 V	5 W	W2.1x9.5d	T3.25	10	C			
3799 B	N 6 V	1 W	BA7s	T2	10	C			
3893 B	N 12 V	4 W	BA9s	T2.75	10	C			
5007 B	N 12 V	5 W	BA15s	G6	10	C			
5008 B	N 12 V	10 W	BA15s	G6	10	C			
6235 B	N 12 V	35/35 W	BA20d	B35	1	C			
6245 B	N 12 V	45/45 W	BA20d	B35	1	C			
6260 B	N 12 V	60/60 W	BA20d	B35	1	C			
635 B	N 12 V	35 W	BA20s	B35	1	C			
6411 B	N 12 V	10 W	SV8.5-8	T3.25	10	C			
6413 B	N 12 V	5 W	SV8.5-8	T3.25	10	C			
6418 B	N 12 V	5 W	SV8.5-8	T3.25	10	C			
6428 B	N 12 V	3 W	SV7-8	T2.5	10	C			
6438 B	N 12 V	10 W	SV8.5	T2.5	10	C			
7240 B	N 12 V	21/5 W	BA15d	S-8	10	C			
A3625 B	N 6 V	25/25 W	PX15d	6V	10	C			
6411LED6.5K	N 12 V	1 W	SV8.5-8	41 mm	1	B			
6418LED6.5K	N 12 V	1 W	SV8.5-8	36 mm	1	B			

C = Caja de cartón B = Blister

SIMPLEMENTE BRILLANTES














Focos Automotrices HELLA
















**6.1 Tabla de
Aplicaciones de
Focos Automotrices**

6. TABLA DE APLICACIONES DE FOCOS














6.1 AUTOMOTRICES














Vehículo			Tipo de Foco										
Modelo	Versión	Años	Luz baja	Luz alta	Luz anti-niebla	Luz posición (cuartos delanteros)	Luz direccional delantera	Luz direccional trasera	Luz trasera (cuartos)	Luz freno	Luz de reversa	Luz de placa	Luz de domo
													
ACURA													
ILX	SAE	13-16	H11	9005	H11	2825	7440	7440	7443	7443	0921	2825	6411
ILX	SAE	17-18	LED	LED	H11		7440	7440	7443	7443 / 7440	0921 / 7440	0168 B	DE3175 B
ILX (con Xenón)	SAE	13-16	D2S	9005	H11	2825	7440	7440	7443	7443	0921	2825	6411
ILX (con Xenón)	SAE	17-18	D2S	9005	H11	2825	7440	7440	7443	7443	0921	2825	6411
MDX	SAE	05-06	H11	9005	9006	3157	3157	7440A	7443	7443	0921	2825	6411
MDX	SAE	07-09	D2S	9005	H11	2825	7440A	7440			0921	2825	6411
MDX	SAE	07-16	D2S	9005	H11	2825	7440A	7440			0921	2825	6411
MDX	SAE	17-18	LED	LED	H11	2825	7440A	7440			0921	2825	6411
RDX	SAE	07-12	D2S	9005	H11	1157 A	1157 A	7440	7443	7443	7440	2825	6411
RDX	SAE	17-18	LED	LED	H11	3157	7443 A	7440	7443	7443	0921	2825	6411
RDX (con Xenón)	SAE	13-14	D2S	9005	H11	1157 A	7443 A	7440	7443	7443	0921	2825	6411
RDX (con Xenón)	SAE	13-16	D2S	9005	H11	3157	7443 A	7440	7443	7443	0921	2825	6411
RL	SAE	05-06	D2S	9005	H11	1157 A	1157 A	7440A			7440	2825	6411
RL	SAE	07-08	D2S	9005	H11	1157 A / 2825	1157 A / 7440A	7440A			7440	2825	6411
RL	SAE	09-11	D2S	9005	H8	1157 A	1157 A	7440A			7440	2825	6411
RLX	SAE	14-15	LED	LED	H11	1157 A	1157 A	7440			0921	2825	6411
RLX	SAE	16-18	LED	LED	H11	1157 A	1157 A	7440			0921	2825	6411
TL	SAE	02-03	D2R	9005	9006	1157 A	1157 A	7506	7443	7443	0921		
TL	SAE	05-06	D2S	D2S	9006		7443	7440			0921	2825	2825
TL	SAE	07-08	D2S	D2S	H8	1157 A / 7443	1157 A / 7443	7440			0921	2825	2825
TL	SAE	09-11	D2S	9005	H8	1157 A	1157 A	7440A			0921	2825	
TL	SAE	12-13	D2S	9005	H8	3757 A	3757 A	7440A			0921	2825	
TLX	SAE	17-18	LED	LED		1034	1034	7440 / 7440A	7443	7443	7440	2825	6411
TSX	SAE	09-10	D2S	9005	H11	1034	1034	7440	7443	7443	7440	2825	6411
TSX	SAE	11-13	D2S	9005	H11	1034	1034	7440 / 7440A	7443	7443	7440	2825	6411
ZDX	SAE	11-12	D2S	9005	H11	3757 A	3757 A	7440	7443	7443	7440	2825	
ALFA ROMEO													
147	ECE	03-08	H7	H1	H3	2825	7507 A	7507		7507			
156	ECE	03-04	H7	H1	H1	2825	7507 A	7507		7507			
159	ECE	07-12	D1S	H7	H1	2825	7507 A	7507 A	1034	1034		2825	
166	ECE	03-05	D2S	H7	H3	2825	7507 A	7507	1034	1034		2825	
147 (con Xenón)	ECE	03-08	D2S	H7	H3	2825	7507 A	7507		7507			
156 (con Xenón)	ECE	03-04	D2S	H7	H1	2825	7507 A	7507		7507			
4C	ECE	17-18	D2S	H9		17638 NA	17638 NA	17638 NA			0921	17177	
Brera	ECE	07-08	D1S	H7	H1	2825	7507 A	7507	1034	1034		2825	
Giulietta	ECE	12-15	D2S	D2S	H3		0067	0067			7506	2825	
Giulietta	ECE	16-18	D2S	D2S			0067	0067			7506	2825	

Vehículo			Tipo de Foco										
Modelo	Versión	Años	Luz baja	Luz alta	Luz anti-niebla	Luz posición (cuartos delanteros)	Luz direccional delantera	Luz direccional trasera	Luz trasera (cuartos)	Luz freno	Luz de reversa	Luz de placa	Luz de domo
													
ALFA ROMEO													
Giulietta Quad Verde	ECE	12-13	D1S	H7	H3		0067	0067			7506	2825	
GT	ECE	07-08	D2S	H7	H1	2825	64136	64136	1034	1034	64136	2825	
Mito	ECE	12-16	D1S	H7	H1		0158 A	7506	1034	1034	7506	2825	
Mito Quad Verde	ECE	12-13	D1S	H7	H1		0158 A	7506	1034	1034	7506	2825	
Spider	ECE	03-05	H4	9005	H3	2825	7507 A	7506	1034	1034	7506	2825	
AUDI													
A1	ECE	11-14	H7	H1	H11	7440	64136	0921	7506	7506	0921	6418	2825
A1 (con Xenón)	ECE	11-17	D3S	D3S	H11	7440	64136	0921	7506	7506	0921	6418	2825
A1 Cool	ECE	15-18	H7	H1	H8	7440	64136	0921	7506	7506	0921	6418	2825
A1 Ego	ECE	15-18	H7	H1	H8	7440	64136	0921	7506	7506	0921	6418	2825
A1 S Line	ECE	15-18	D3S	D3S	H8	7440	64136	0921	7506	7506	0921	6418	2825
A3	ECE	03-05	H7	H7	H7	2825	7507 A	7507 A	1034	7506	0921	6418	6411
A3	ECE	04-05	H7	H7	H7	2825	7507 A	7507 A	7506	7506	0921	6418	6411
A3	ECE	17-18	H7	H15	H11	2825	7507 A	7506	7506	7506	0921	6418	6411
A3 (con Xenón)	ECE	03-05	D2S	H7	H7	2825	7507 A	7507 A	1034	7506	0921	6418	6411
A3 (con Xenón)	ECE	04-05	D1S	H7	H7	2825	7507 A	7507 A	7506	7506	0921	6418	6411
A3 (con Xenón)	ECE	06-08	D1S	H7	H7/ H11	2825	0158 A	7506	7506	7506	0921	6418	6411
A3 (con Xenón)	ECE	09-12	D3S	D3S	H11	2825	7507 A	7506	7506	7506	0921	6418	6411
A3 (con Xenón)	ECE	13-16	D4S	D4S	H11	2825	7507 A	7506	7506	7506	0921	6418	6411
A3 (con Xenón)	ECE	17-18	D3S	D3S	H11	2825	7507 A	7506	7506	7506	0921	6418	6411
A3 Ambiente	ECE	09-13	H7	H7	H11	2825		7506	7506	7506	0921	6418	6411
A3 Attraction Quattro	ECE	09-10	H7	H7	H11	2825		7506	7506	7506	0921	6418	6411
A3 e - Tron	ECE	17-18	D3S	D3S	H8	2825	7507 A	7506	7506	7440	68161		
A3 Quattro	ECE	06-08	H7	H7	H7/ H11	2825	0158 A	7506	7506	7506	0921	6418	6411
A4	ECE	96-97	H7	H7	H1	1157 A	2825	7506 A	1157	1157	7506		
A4	ECE	98-00	H7	H7	H1	1157 A	1157 A	7506 A	1157	1157	7506		
A4	ECE	99-01	D2S	H7	H7		1157 A	7506 A	1157	1157	7506		
A4	ECE	02-03	H7	H7	H11	3757 A	2825 / 3757 A	7507 A	1034	7225	7506	6418	6411
A4	ECE	04-06	H7	H7	H11	3757 A	2825 / 3757 A	7507 A	1034	7506	7506	6418	6411
A4	ECE	07-08	H7	H7	H11	2825	7506	7506	5007	7506	7506	6418	6411
A4	ECE	00-01	H7	H7	H7	3157NA	3157NA	7506 A	1157	1157	7506		
A4 (con Xenón)	ECE	02-03	D3S	H7	H11	3757 A	2825 / 3757 A	7507 A	1034	7225	7506	6418	6411
A4 (con Xenón)	ECE	04-06	D3S	H7	H11	3757 A	2825 / 3757 A	7507 A	1034	7506	7506	6418	6411
A4 (con Xenón)	ECE	07-08	D1S	H7	H11	2825	7506	7506	5007	7506	7506	6418	6411
A4 (con Xenón)	ECE	09-12	D3S	D3S	H11			7506 / 0921	7506	7506	0921	6418	6418
A4 (con Xenón)	ECE	00-01	D3S	H7	H7	3157NA	3157NA	7506 A	1157	1157	7506		
A4 (con Xenón)	ECE	13-17	D3S	D3S	H8			7506	7506	7506	0921		6418

6. TABLA DE APLICACIONES DE FOCOS





6.1 AUTOMOTRICES














Vehículo			Tipo de Foco										
Modelo	Versión	Años	Luz baja	Luz alta	Luz anti-niebla	Luz posición (cuartos delanteros)	Luz direccional delantera	Luz direccional trasera	Luz trasera (cuartos)	Luz freno	Luz de reversa	Luz de placa	Luz de domo
													
AUDI													
A4 Luxury	ECE	09-12	H7	H7	H11			7506 / 0921	7506	7506	0921	6418	6418
A4 Luxury Quattro	ECE	10-12	H7	H7	H11			7506 / 0921	7506	7506	0921	6418	6418
A4 Quattro	ECE	13-16	H7	H7	H8			7506	7506	7506	0921		6418
A4 Trey	ECE	10-13	H7	H7	H11			7506 / 0921	7506	7506	0921	6418	6418
A5	ECE	08-09	H7	H7	H11	2825		0921	7506	7506	0921	6418	6411
A5	ECE	13-16	H7	H7	H8			0921	7506	7506	0921		6418
A5	ECE	10-11	H7	H7	H11	2825		0921	7506	7506	0921	6418	6418
A5 (con Xenón)	ECE	08-09	D3S	D3S	H11	2825		0921	7506	7506	0921	6418	6411
A5 (con Xenón)	ECE	10-12	D3S	D3S	H11	2825		0921	7506	7506	0921	6418	6418
A5 (con Xenón)	ECE	13-17	D3S	D3S	H8			0921	7506	7506	0921		6418
A5 Elite Quattro	ECE	10-12	H7	H7	H11	2825		0921	7506	7506	0921	6418	6418
A5Luxury Quattro	ECE	12-13	H7	H7	H11	2825		0921	7506	7506	0921	6418	6418
A6	ECE	99-01	D1S	H7	H3	1157 A	1157 A	7506 A	1157	1157	7506		
A6	ECE	02-04	D3S	H1	H3	3757 A	3757 A	7506	1034	1034	7506	6418	6411
A6	ECE	05-06	D1S	H1	H7	3757 A	3757 A	7507 A	1034	1034	0921	6418	6411
A6	ECE	07-08	D3S	H1	H7	3757 A	3757 A	7507 A	7506	7506	0921	6418	6411
A6	ECE	12-17	D3S	H7	H11	2825	7507 A	7507 A	7506	7506	0921		6411
A6 (con Xenón)	ECE	99-01	D2S	H7	H3	1157 A	1157 A	7506 A	1157	1157	7506		
A6 (con Xenón)	ECE	02-04	D3S	H1	H3	3757 A	3757 A	7506	1034	1034	7506	6418	6411
A6 (con Xenón)	ECE	05-06	D3S	H1	H7	3757 A	3757 A	7507 A	1034	1034	0921	6418	6411
A6 (con Xenón)	ECE	07-08	D3S	H1	H7	3757 A	3757 A	7507 A	7506	7506	0921	6418	6411
A6 (con Xenón)	ECE	09-11	D3S	D3S	H11	3757 A / 2825	3757 A	7507 A			0921	6418	6411
A6 (con Xenón)	ECE	12-14	D3S	D3S	H11	2825	7507 A	7507 A	7506	7506	0921		6411
A6 (con Xenón)	ECE	15-16	D3S	D3S	H7	2825	7507 A	7507 A	7506	7506	0921		6411
A6 Elite	ECE	10-14	D3S	H7	H11	2825	7507 A	7507 A	7506	7506	0921		6411
A6 Elite Quattro	ECE	10-14	D3S	H7	H11	2825	7507 A	7507 A	7506	7506	0921		6411
A6 Luxury	ECE	09-11	D3S	H7	H11	3757 A / 2825	3757 A	7507 A			0921	6418	6411
A6 Luxury Quattro	ECE	10-13	D3S	H7	H11	3757 A / 2825	3757 A	7507 A			0921	6418	6411
A7	ECE	12-17	D3S	D3S							0921		
A8	ECE	04-06	D3S	H7	H11	2825					0921	6418	64132
A8	ECE	05-08	D3S	H7	H7	2825					0921	6418	64132
A8 (con Xenón)	ECE	09-10	D3S	D3S	H11	2825					5007	6418	64132
A8 (con Xenón)	ECE	00-03	D2S	H7	H3	1157 A	1157 A	7506	1034	1034	7506	6418	6411
A8 (con Xenón)	ECE	11-12	D1S	H7							0921	6418	
A8 (con Xenón)	ECE	13-16	D3S	D3S							0921		
A8 Quattro	ECE	00-03	D3S	H7	H3	1157 A	1157 A	7506	1034	1034	7506	6418	6411
Q3	ECE	13-17	D3S	D3S							0921		2825

Vehículo			Tipo de Foco										
Modelo	Versión	Años	Luz baja	Luz alta	Luz anti-niebla	Luz posición (cuartos delanteros)	Luz direccional delantera	Luz direccional trasera	Luz trasera (cuartos)	Luz freno	Luz de reversa	Luz de placa	Luz de domo
													
AUDI													
Q5	ECE	10-12	H7	H7	H11			7507 A	7506	7506	0921	6418	6418
Q5	ECE	13-17	H7	H7	H11			7507 A	7506	7506	0921	2825	6418
Q5 (con Xenón)	ECE	10-12	D3S	D3S	H11			7507 A	7506	7506	0921	6418	6418
Q5 (con Xenón)	ECE	13-17	D3S	D3S	H11			7507 A	7506	7506	0921	2825	6418
Q7	ECE	07-09	H7	H7	H7	2825	64136	7506	7506	7506	0921	6418	6411
Q7	ECE	10-14	H7	H7	H11	2825	64136	7506	7506	7506	0921	6418	6411
Q7	ECE	15-16	D3S	D3S	H11		64136	7507	7506	7506	0921	2825	6418
Q7 (con Xenón)	ECE	07-09	D3S	H7	H7	2825	64136	7506	7506	7506	0921	6418	6411
Q7 (con Xenón)	ECE	10-14	D3S	D3S	H11	2825	64136	7506	7506	7506	0921	6418	6411
Q7 (con Xenón)	ECE	15-16	D3S	D3S	H11	2825	64136	7506	7506	7506	0921	6418	6411
R8	ECE	08-12	D3S	D3S				64136	64136			6418	
R8	ECE	15-16	D3S	D3S	H1		7507 A	7506	64136			6418	0921
RS4	ECE	07-08	D1S	H7	H11	2825	7507 A	7506	5007	7506	7506	6418	
RS6	ECE	04-06	D1S	H7	H7	3757 A	3757 A	7506	1034	1034	7506	6418	6411
S3	ECE	04-06	D1S	H7	H7	2825	7507 A	7507 A			7506	6418	6411
S3	ECE	09-12	D3S	D3S	H11	2825		7506	7506	7506	0921	6418	6411
S3 Quattro	ECE	03-05	D3S	H7	H7	2825	7507 A	7507 A	1034	1034	7506	6418	6411
S4	ECE	04-06	D3S	H7	H11		3757 A	7507 A	1034	1034	7506	6418	6411
S4	ECE	07-08	D3S	H7	H11	2825	7506	7506			7506	6418	6411
S4	ECE	10-12	D3S	D3S	H11			7506	7506	7506	0921	6418	
S4 (con Xenón)	ECE	04-06	D1S	H7	H11	3757 A	3757 A	7507 A	1034	1034	7506	6418	6411
S4 (con Xenón)	ECE	07-08	D1S	H7	H11	2825	7506	7506			7506	6418	6411
S4 (con Xenón)	ECE	13-17	D3S	D3S	H8			7506	7506	7506	0921	6418	
S5	ECE	08-12	D3S	D3S	H11	2825		0921	7506	7506	0921	6418	6418
S5	ECE	13-14	D3S	D3S	H8			0921	7506	7506	0921	6418	6418
S6	ECE	03-04	H7	H1	H3	3757 A	3757 A	7506	1034	1034	7506	6418	6411
S6	ECE	07-08	H7	H1	H7	3757 A	3757 A	7507 A	7506	7506	0921	6418	
S6	ECE	09-11	H7	H1	H11	2825 / 3757 A	3757 A	7507 A			0921	6418	
S6	ECE	13-14	D3S	D3S	H11		7507 A	7507 A			0921		6411
S6 (con Xenón)	ECE	03-04	D2S	H1	H3	3757 A	3757 A	7506	1034	1034	7506	6418	6411
S6 (con Xenón)	ECE	07-08	D2S	H1	H7	3757 A	3757 A	7507 A	7506	7506	0921	6418	
S6 (con Xenón)	ECE	09-11	D3S	D3S	H11	2825 / 3757 A	3757 A	7507 A			0921	6418	
S7	ECE	13-14	D3S	D3S							0921		
S8	ECE	07-08	D2S	D2S	H7	2825					0921	6418	64132
S8	ECE	09-10	D2S	D2S	H11	2825					5007	6418	64132
SQ5	ECE	14-16	D3S	D3S	H11			7507 A	7506	7506	0921	2825	6418
TT	ECE	08-12	H7	H7	H11	64132 / 0158 A	64136 / 7507 A	0921	7506	7506	0921	6418	
TT	ECE	00-06	H1	H7	H3	64132	64136	7506	1034	1034	7506	6418	6411

6. TABLA DE APLICACIONES DE FOCOS














6.1 AUTOMOTRICES














Vehículo			Tipo de Foco										
Modelo	Versión	Años	Luz baja	Luz alta	Luz anti-niebla	Luz posición (cuartos delanteros)	Luz direccional delantera	Luz direccional trasera	Luz trasera (cuartos)	Luz freno	Luz de reversa	Luz de placa	Luz de domo
													
AUDI													
TT (con Xenón)	ECE	08-12	D3S	D3S	H11	64132 / 0158 A	64136 / 7507 A	0921	7506	7506	0921	6418	
TT (con Xenón)	ECE	00-06	D2S	H7	H3	64132	64136	7506	1034	1034	7506	6418	6411
TT (con Xenón)	ECE	13-16	D1S	H7	H11		7507 A	0921	7506	7506	0921		
BMW													
118i	ECE	12-16	H7	H7	H8	2825	7507 A	7507 A	7506	7506	0921		
118i (con Xenón)	ECE	12-17	D1S	H7	H8	2825	7507 A	7507 A	7506	7506	0921		
118i Urban Line	ECE	12-14	H7	H7	H8	2825	7507 A	7507 A	7506	7506	0921		
120i	ECE	05-11	H7	H7	H11	2825	7507 A	7507 A		7506	7506	2825	
120i	ECE	12-14	H7	H7	H8	2825	7507 A	7507 A		7506	7506	2825	
120i (con Xenón)	ECE	05-11	D1S	H7	H11	2825	7507 A	7507 A		7506	7506	2825	
120i (con Xenón)	ECE	12-14	D1S	H7	H8	2825	7507 A	7507 A		7506	7506	2825	
120i A	ECE	17-18	D2S	H7	H8	2825	7507 A	7507 A		7506	7506	2825	
120i Dynamic	ECE	11-12	H7	H7	H11	2825	7507 A	7507 A		7506	7506	2825	
120i Style	ECE	12-14	H7	H7	H8	2825	7507 A	7507 A		7506	7506	2825	
125i	ECE	08-11	H7	H7	H11	2825	7507 A	7507 A		7506	7506	2825	
125i	ECE	12-13	H7	H7	H8	2825	7507 A	7507 A		7506	7506	2825	
125i (con Xenón)	ECE	08-11	D1S	H7	H11	2825	7507 A	7507 A		7506	7506	2825	
125i (con Xenón)	ECE	12-13	D1S	H7	H8	2825	7507 A	7507 A		7506	7506	2825	
130i	ECE	06-09	H7	H7	H11	2825	7507 A	7507 A		7506	7506	2825	
130i (con Xenón)	ECE	06-09	D1S	H7	H11	2825	7507 A	7507 A		7506	7506	2825	
135i	ECE	08-11	H7	H7	H11	2825	7507 A	7507 A		7506	7506	2825	
135i	ECE	12-13	H7	H7	H8	2825	7507 A	7507 A		7506	7506	2825	
135i (con Xenón)	ECE	08-11	D1S	H7	H11	2825	7507 A	7507 A		7506	7506	2825	
135i (con Xenón)	ECE	12-13	D1S	H7	H8	2825	7507 A	7507 A		7506	7506	2825	
1M	SAE	12-13	D1S	H7		H8	7507 A	7507 A	7506	7506	0921		
320i	ECE	03-05	H7	H7	H11	2825	7506 / 7507 A	7506 / 7507 A	7225	7506	7506	6418	
320i	ECE	13-16	H7	H7	H8	64132	7507 A	7506			7506		2825
320i (con Xenón)	ECE	03-05	D2S	H7	H11	2825	7506 / 7507 A	7506 / 7507 A	7225	7506	7506	6418	
320i (con Xenón)	ECE	13-16	D1S	H7	H8	64132	7507 A	7506		7506	7506		2825
320i Luxury	ECE	13-14	H7	H7	H8	64132	7507 A	7506			7506		2825
320i Luxury Line	ECE	13-14	H7	H7	H8	64132	7507 A	7506			7506		2825
320i Modern	ECE	13-14	H7	H7	H8	64132	7507 A	7506			7506		2825
320i Modern Line	ECE	13-14	H7	H7	H8	64132	7507 A	7506			7506		2825
325i	ECE	06-08	H7	H7	H11	2825	2825 / 7507 A	7506			7506	6418	6418
325i	ECE	07-08	H7	H7	H11	2825	7507 A	7506			7506	6418	
325i	SAE	09-12	H7	H7	H8	H8	7507 A	7506	7506	7506	0921		
325i	SAE	14-16	H7	H7	H8	H8	7507 A	7506	7506	7506	0921		
325i (con Xenón)	ECE	06-08	D1S	H7	H11	2825	2825 / 7507 A	7506			7506	6418	6418

Vehículo			Tipo de Foco										
Modelo	Versión	Años	Luz baja	Luz alta	Luz anti-niebla	Luz posición (cuartos delanteros)	Luz direccional delantera	Luz direccional trasera	Luz trasera (cuartos)	Luz freno	Luz de reversa	Luz de placa	Luz de domo
													
BMW													
325i (con Xenón)	ECE	07-08	D1S	H7	H11	2825	7507 A	7506			7506	6418	
325i (con Xenón)	SAE	09-12	D1S	H7	H8	H8			7506	7506	0921		
325i (con Xenón)	SAE	14-16	D1S	H7	H8	H8			7506	7506	0921		
325i Business	SAE	09-12	H7	H7	H8	H8	7507 A	7506	7506	7506	0921		
325i Exclusive	SAE	09-12	H7	H7	H8	H8	7507 A	7506	7506	7506	0921		
325i Navi	SAE	10-12	H7	H7	H8	H8	7507 A	7506	7506	7506	0921		
325i Progressive	SAE	10-12	H7	H7	H8	H8	7507 A	7506	7506	7506	0921		
328i	ECE	12-16	H7	H7	H8	64132	7507 A	7506		7506	7506	6418	6418
328i (con Xenón)	ECE	12-16	D1S	H7	H8	64132	7507 A	7506		7506	7506	6418	6418
328i Luxury	ECE	12-14	H7	H7	H8	64132	7507 A	7506		7506	7506	6418	6418
328i Modern	ECE	12-14	H7	H7	H8	64132	7507 A	7506		7506	7506	6418	6418
330i	ECE	03-07	H7	H7	H11	2825	7506 / 7507 A	7506 / 7507 A	7225	7506	7506	6418	6411
330i (con Xenón)	ECE	03-07	D1S	H7	H11	2825	7506 / 7507 A	7506 / 7507 A	7225	7506	7506	6418	6411
335i	ECE	07-08	H7	H7	H11	2825	7507 A	7506 / 7507 A	7506	7506	0921	6418	6411
335i	ECE	09-10	H7	H7	H11			7506 / 7507 A	7506	7506	0921	6418	
335i	ECE	12-16	H7	H7	H11		7507 A	7506	7506	7506	0921	6418	2825
335i	ECE	11-13	H7	H7	H11			7506	7506	7506	0921		
335i (con Xenón)	ECE	07-08	D1S	H7	H11	2825	7507 A	7506 / 7507 A	7506	7506	0921	6418	6411
335i (con Xenón)	ECE	09-10	D1S	H7	H11			7506 / 7507 A	7506	7506	0921	6418	
335i (con Xenón)	ECE	11-13	D1S	H7	H11			7506	7506	7506	0921		
335i (con Xenón)	ECE	12-16	D1S	H7	H11	2825	7507 A	7506	7506	7506	0921	6418	2825
335i Exclusive	ECE	12-13	H7	H7	H11		7507 A	7506	7506	7506	0921	6418	2825
335i Luxury	ECE	12-14	H7	H7	H11		7507 A	7506	7506	7506	0921	6418	2825
335i Modern	ECE	12-14	H7	H7	H11		7507 A	7506	7506	7506	0921	6418	2825
428i	ECE	14-16	D1S	H7	H8			7506					2825
435i	ECE	14-16	D1S	H7	H8			7506					2825
520iA	SAE	16-18	D1S	H7	H8	H8	7507 A	7507 A	7506	7506	0921	6418	
525i	ECE	03-05	H7	H7	H8	64132	7507 A	7507 A		7506	7506	6418	6411
525i	ECE	04-05	H7	H7	9006	2825	7507 A	7506 / 7507 A	7506	7506	0921	6418	6411
525i	ECE	06-07	H7	H7	9006	2825	0158 A / 7507 A	7507 A	7506	7506	0921	6418	6418
525i (con Xenón)	ECE	03-05	D2S	H7	H8	64132	7507 A	7507 A		7506	7506	6418	6411
525i (con Xenón)	ECE	04-05	D2S	H7	9006	2825	7507 A	7506 / 7507 A	7506	7506	0921	6418	6411
525i (con Xenón)	ECE	06-07	D1S	H7	9006	2825	0158 A / 7507 A	7507 A	7506	7506	0921	6418	6418
525i (con Xenón)	SAE	08-10	D1S	H7	H8	H8	7507 A	7507 A	7506	7506	0921	6418	
525i Business	SAE	08-10	H7	H7	H8	H8	7507 A	7507 A	7506	7506	0921	6418	

6. TABLA DE APLICACIONES DE FOCOS










6.1 AUTOMOTRICES











Vehículo			Tipo de Foco										
Modelo	Versión	Años	Luz baja	Luz alta	Luz anti-niebla	Luz posición (cuartos delanteros)	Luz direccional delantera	Luz direccional trasera	Luz trasera (cuartos)	Luz freno	Luz de reversa	Luz de placa	Luz de domo
													
BMW													
525i F1	SAE	08-10	H7	H7	H8	H8	7507 A	7507 A	7506	7506	0921	6418	
525i Top Line	SAE	08-10	H7	H7	H8	H8	7507 A	7507 A	7506	7506	0921	6418	
528i A	ECE	11-16	D1S	H7	H8					64136	0921		2825
530i	ECE	03-05	H7	H7	H8	64132	3757 A	7506 / 7507 A		7506	7506	6418	6411
530i	ECE	04-05	H7	H7	9006	2825	7507 A	7506 / 7507 A	7506	7506	0921	6418	6411
530i	ECE	06-07	H7	H7	9006	2825	0158 A / 7507 A	7507 A	7506	7506	0921	6418	6411
530i	SAE	08-09	H7	H7	H8	H8	7507 A	7507 A	7506	7506	0921	6418	
530i	ECE	10-13	H7	H7	H8						0921		2825
530i (con Xenón)	ECE	03-05	D2S	H7	H8	64132	3757 A	7506 / 7507 A		7506	7506	6418	6411
530i (con Xenón)	ECE	04-05	D2S	H7	9006	2825	7507 A	7506 / 7507 A	7506	7506	0921	6418	6411
530i (con Xenón)	ECE	06-07	D1S	H7	9006	2825	0158 A / 7507 A	7507 A	7506	7506	0921	6418	6411
530i (con Xenón)	SAE	08-09	D1S	H7	H8	H8	7507 A	7507 A	7506	7506	0921	6418	
530i (con Xenón)	ECE	10-13	D1S	H7	H8						0921		2825
530i Business	SAE	09-10	H7	H7	H8	H8	7507 A	7507 A	7506	7506	0921	6418	
530i F1	SAE	09-10	H7	H7	H8	H8	7507 A	7507 A	7506	7506	0921	6418	
530i Lujo	ECE	10-13	H7	H7	H8						0921		2825
535i A	ECE	11-16	D1S	H7	H8						0921		2886
540i	ECE	03-05	H7	H7	H8	64132	3757 A	7506 / 7507 A		7506	7506	6418	6411
540i	ECE	03-05	H7	H7	H8	64132	3757 A	7506 / 7507 A		7506	7506	6418	6411
540i (con Xenón)	ECE	03-05	D2S	H7	H8	64132	3757 A	7506 / 7507 A		7506	7506	6418	6411
545i	ECE	04-06	H7	H7	9006	2825	7507 A	7506	7506	7506	0921	6418	6411
545i (con Xenón)	ECE	04-06	D2S	H7	9006	2825	7507 A	7506	7506	7506	0921	6418	6411
550i	ECE	06-07	H7	H7	9006	2825	0158 A / 7507 A	7507 A	7506	7506	0921	6418	6411
550i	ECE	08-10	H7	H7	H8	3757 A	3757 A	7506	7506	7506	0921	6418	6411
550i	ECE	11-16	D1S	H7	H8	3757 A	3757 A	7506	7506	7506	0921	6418	6411
550i (con Xenón)	ECE	06-07	D1S	H7	9006	2825	0158 A / 7507 A	7507 A	7506	7506	0921	6418	6411
550i (con Xenón)	ECE	08-10	D1S	H7	H8	3757 A	3757 A	7506	7506	7506	0921	6418	6411
645i	ECE	05-07	D2S	H7	9006		0158 A / 7440A	7507 A		7506	7506	2825	2825
650i	ECE	06-07	D2S	H7	9006		0158 A / 7440A	7507 A	1034	1034	7506	2825	2825
650i	ECE	08-10	D2S	H7	H11						0921	2825	2825
650i	ECE	12-16	D1S	H7							0921	2825	2825
740i	ECE	12-14	D1S	H7	H8						0921		
740i	ECE	13-16	D1S	H7							0921		

Vehículo			Tipo de Foco										
Modelo	Versión	Años	Luz baja	Luz alta	Luz anti-niebla	Luz posición (cuartos delanteros)	Luz direccional delantera	Luz direccional trasera	Luz trasera (cuartos)	Luz freno	Luz de reversa	Luz de placa	Luz de domo
													
BMW													
745i	ECE	03-05	D2S	H7	H3	3757 A	0158 A / 3757 A	7506	7506	7506	0921	2825	
745Li	ECE	03-05	D2S	H7	H3	3757 A	0158 A / 3757 A	7506	7506	7506	0921	2825	
750i	ECE	06-08	D1S	H7	9006	3757 A	0158 A / 3757 A	7507 A	7506	7506	0921	2825	2825
750i	ECE	09-12	D1S	H7	H8						0921		2825
750i	ECE	13-16	D1S	H7							0921		2825
750Li	ECE	06-08	D1S	H7	9006	3757 A	0158 A / 3757 A	7507 A	7506	7506	0921	2825	2825
750Li	ECE	09-12	D1S	H7	H8						0921		2825
750Li	ECE	09-16	D1S	H7							0921		2825
760Li	ECE	02-05	D2S	H7	H3	3757 A	0158 A / 3757 A	7506 / 7507 A	7506	7506	0921	2825	2825
760Li	ECE	06-08	D2S	H7	9006	3757 A	0158 A / 3757 A	7507 A	7506	7506	0921	2825	2825
760Li	ECE	09-16	D1S	H7	H8						0921		
M135i	ECE	13-16	D1S	H7		2825	7507 A	7507 A			7506		2825
M3	ECE	03-05	H7	H7	9006	2825	7507 A	7507 A		7506	7506	6418	6418
M3	ECE	04-06	H7	H7	9006	2825	0158 A / 7507 A	7506		7506	7506	6418	6418
M3	ECE	08-11	D1S	H7	H11 / 9006			7506 / 7507 A	7506	7506	0921	6418	6418
M3	ECE	12-13	D1S	H7	H11				7506	7506	0921		
M3 (con Xenón)	ECE	03-05	D2S	H7	9006	2825	7507 A	7507 A		7506	7506	6418	6418
M3 (con Xenón)	ECE	04-06	D2S	H7	9006	2825	0158 A / 7507 A	7506		7506	7506	6418	6418
M5	ECE	03-05	D2S	H7	9006	3757 A	3757 A	3757 A		7506	7506	6418	6411
M5	ECE	06-07	D2S	H7	9006	2825	7507 A	7506 / 7507 A	7506	7506	0921	6418	6411
M5	ECE	08-10	D1S	H7	9006		0158 A / 7507 A		7506	7506	0921	6418	
M5	ECE	11-13	D1S	H7	H11						0921		
M6	ECE	06-11	D1S	H7			0158 A / 7440A	7507 A		7506	7506	2825	2825
M6	ECE	12-16	D1S	H7							0921		
X1	ECE	10-16	H7	H7	H11	2825	7507 A	7506		7506	7506		
X1 (con Xenón)	ECE	10-16	D1S	H7	H11	2825	7507 A	7506		7506	7506		
X3	ECE	04-06	H7	H7	H11	2825	7506 / 7507 A	7507 A		7506	7506	6411	6418
X3	ECE	07-10	H7	H7	H11	2825	0158 A / 7507 A	7507 A			0921	6411	6418
X3	ECE	11-16	H7	H7	H11	2825	7507 A	7506	7506	7506	0921		
X3 (con Xenón)	ECE	04-06	D2S	H7	H11	2825	7506 / 7507 A	7507 A		7506	7506	6411	6418
X3 (con Xenón)	ECE	07-10	D1S	H7	H11	2825	0158 A / 7507 A	7507 A			0921	6411	6418
X3 (con Xenón)	ECE	11-16	D1S	H7	H11	2825	7507 A	7506	7506	7506	0921	6411	6418

6. TABLA DE APLICACIONES DE FOCOS













6.1 AUTOMOTRICES













Vehículo			Tipo de Foco										
Modelo	Versión	Años	Luz baja	Luz alta	Luz anti-niebla	Luz posición (cuartos delanteros)	Luz direccional delantera	Luz direccional trasera	Luz trasera (cuartos)	Luz freno	Luz de reversa	Luz de placa	Luz de domo
													
BMW													
X5	ECE	05-06	H7	H1	H11	3757 A	3757 A	7507 A	1034	1034	7506	6418	6418
X5	ECE	07-08	H7	H1	H11	0158 A	3757 A	7506	1034	7506	0921	6418	6418
X5	ECE	07-16	H7	H1	H11	0158 A	3757 A	7506	1034	7506	0921	6418	6418
X5	ECE	00-04	H7	9005	H11	3757 A	3757 A	7507 A	1034	1034	7506	6418	6418
X5 (con Xenón)	ECE	05-06	D2S	H7	H11	3757 A	3757 A	7507 A	1034	1034	7506	6418	6418
X5 (con Xenón)	ECE	05-06	D2S	H7	H11	3757 A	3757 A	7507 A	1034	1034	7506	6418	6418
X5 (con Xenón)	ECE	07-08	D1S	H7	H11	0158 A		7506		7506	0921	6418	
X5 (con Xenón)	ECE	07-08	D1S	H7	H11	0158 A		7506		7506	0921	6418	
X5 (con Xenón)	ECE	07-16	D1S	H7	H11	0158 A		7506		7506	0921		
X5 (con Xenón)	ECE	07-17	D1S	H7	H11	0158 A		7506		7506	0921		
X5 (con Xenón)	ECE	00-04	D2S	H7	H11	3757 A	3757 A	7507 A	1034	1034	7506	6418	6418
X5 (con Xenón)	ECE	00-04	D2S	H7	H11	3757 A	3757 A	7507 A	1034	1034	7506	6418	6418
X6	ECE	09-12	D1S	H7	H11	0158 A		7506		7506	64136	6418	
X6	ECE	13-16	D1S	H7	H11	0158 A		7506		7506	64136	6418	
Z3	SAE	96-02	9006	9005	H7	7506	2825	7506	5007	7506	2825		
Z4	ECE	03-04	H7	H7	H11	2825	7506	7506	7225	7225	7506	2825	
Z4	ECE	05-06	H7	H7	H11	0158 A	64136	7507	7225	7225	7506	2825	
Z4	ECE	07-08	H7	H7	H11	2825	64136	7507		64136	0921	2825	2825
Z4 (con Xenón)	ECE	03-04	D1S	H7	H11	2825	7506	7506	7225	7225	7506	2825	
Z4 (con Xenón)	ECE	05-06	D1S	H7	H11	0158 A	64136	7507	7225	7225	7506	2825	
Z4 (con Xenón)	ECE	07-08	D1S	H7	H11	2825	64136	7507		64136	0921	2825	2825
Z4 (con Xenón)	ECE	09-16	D1S	H7	H11	2825	64136	7507		64136	0921	2825	
Z8	ECE	97-03	D2S	9005				64136			7506	6418	
BUICK													
Enclave	SAE	10-12	D1S	H7	H11	0158 A	0158 A	7443	7443	7443	0921	2825	
Enclave	SAE	11-12	D1S	H7	H11	2825	0158 A	7443	7443	7443	0921	2825	
Enclave	SAE	13-15	D3S	D3S	H11	2825	7443 A	7443	7443	7443	0921	2825	
Enclave	SAE	16-18	D3S	D3S	H11	2825	7444 NA	7443	7443	7443	0921	0168 B	212-2
Envision	SAE	18-	9012	9012	H11	7444 A	7443	7440 A	7443	7443	0921	0194 B	
Encore	SAE	14-17	H11	9005	H11	7443 A	7443 A	7440A	7443	7443	0921	2825	
Lacrosse	SAE	10-13	H11	H9	H11	3757 A	3757 A	3757 A			0921	2825	2825
Lacrosse	SAE	14-16	D3S	D3S	H8	7443 A	7443 A	7440A			0921	2825	2825
Lacrosse (con Xenón)	SAE	10-13	D1S	H7	H11	3757 A	3757 A	3757 A			0921	2825	2825
Lacrosse (con Xenón)	SAE	14-16	D3S	D3S	H8	7443 A	7443 A	7440A			0921	2825	2825
Regal	SAE	13-16	H11	H7	H10	3757 A	3757 A	3757 A	3156	3156	3156	2825	2825
Regal (con Xenón)	SAE	13-16	D1S	H7	H10	3757 A	3757 A	3757 A	3156	3156	3156	2825	2825
Regal (con Xenón)	SAE	16-18	D3S	D3S	H10	3757 A	3757 A	3757 A	3156		3156	2825	2825
Verano	SAE	13-16	H11	H9	H11	7443 A	7443 A	64136	7443	7443	0921	2825	2825
CADILLAC													
ATS	SAE	13-16	D3S	D3S		2825 / 7443 A	7440A / 7443 A				0921	2825	

Vehículo			Tipo de Foco										
Modelo	Versión	Años	Luz baja	Luz alta	Luz anti-niebla	Luz posición (cuartos delanteros)	Luz direccional delantera	Luz direccional trasera	Luz trasera (cuartos)	Luz freno	Luz de reversa	Luz de placa	Luz de domo
													
CADILLAC													
CTS	SAE	03-04	9006	9005	H10	3157	3157	3157	3157	3157	3156	2825	
CTS	SAE	05-07	9006	9005	H10	2825 / 3157	3157	3157	3157	3157	3156	2825	
CTS	SAE	08-13	9006	H9	H11	2825	3157					2825	
CTS	SAE	14-16	H11	H9	H11	2825	3157					2825	
CTS (con Xenón)	SAE	08-13	D1S	H9	H11	2825	3157					2825	
CTS (con Xenón)	SAE	14-16	D1S	H7	H11	2825	3157					2825	
Deville	SAE	03-04	9006	9005	880	3157	3157		3157	3157		2825	
Escalade	SAE	99-00	9006	9005	894	1157 A	3157NA	3157NA	3157	3157	3156		
Escalade	SAE	02-04	9006	9005	880	3157NA	3157NA	3157NA	3157	3157	3156		
Escalade	SAE	03-06	D1R	9005	880	3157NA	3757 A	3157	3157	3157		0158	
Escalade	SAE	07-08	D1S	H7	H10	3157NA	3157	3757 A	3157	3157	7440	2825	
Escalade	SAE	09-13	D1S	H7	H10	3757 A	3757 A	3157	3157	3157	7440	2825	
Escalade	SAE	14-16	D1S	H7	H10	3757 A	3757 A	3157	3157	3157	7440	2825	
Seville	SAE	03-04	9006	9005	880	3157NA	3157NA	3157	3157	3157	3156		
Seville (con Xenón)	SAE	03-04	D1S	9005	880	3157NA	3157NA	3157	3157	3157	3156		
SRX	SAE	04-06	9006	9005	H10	2825 / 3157 / 3757 A	3757 A				3156	2825	6411
SRX	SAE	05-07	9006	9005	H10	2825 / 3157 / 3757 A	3757 A	3157			3156	2825	6411
SRX	SAE	06-07	9006	H7	H10	2825 / 3757 A	3757 A	3157			3156	2825	6411
SRX	SAE	08-09	9006	H7	H10	2825 / 3757 A	3757 A				3156	2825	6411
SRX	SAE	10-16	H11	9005	H10	7443 / 7443 A	0158 A / 7443 A	7440			0921	2825	2825
SRX (con Xenón)	SAE	04-06	D1S	9005	H10	2825 / 3157 / 3757 A	3757 A				3156	2825	6411
SRX (con Xenón)	SAE	05-07	D1S	9005	H10	2825 / 3157 / 3757 A	3757 A	3157			3156	2825	6411
SRX (con Xenón)	SAE	06-07	D1S	H7	H10	2825 / 3757 A	3757 A	3157			3156	2825	6411
SRX (con Xenón)	SAE	08-09	D2S	D2S	H10	2825 / 3757 A	3757 A				3156	2825	6411
SRX (con Xenón)	SAE	10-14	D2S	D2S	H10	7443 / 7443 A	0158 A / 7443 A	7440			0921	2825	2825
STS	SAE	05-07	H11	9005	H3	3757 A	3757 A				3156	2825	
STS	SAE	06-09	H11	9005	H3	3157 / 3757 A	3757 A				3156	2825	
STS	SAE	10-12	H11	9005	H3	3757 A	3757 A				3156	2825	
STS (con Xenón)	SAE	05-07	D1S	9005	H3	3757 A	3757 A				3156	2825	
STS (con Xenón)	SAE	06-09	D1S	9005	H3	3157 / 3757 A	3757 A				3156	2825	
XLR	SAE	04-06	D1S	H7		2825 / 3757 A	3757 A				3156	2825	

6. TABLA DE APLICACIONES DE FOCOS















6.1 AUTOMOTRICES














Vehículo			Tipo de Foco										
Modelo	Versión	Años	Luz baja	Luz alta	Luz anti-niebla	Luz posición (cuartos delanteros)	Luz direccional delantera	Luz direccional trasera	Luz trasera (cuartos)	Luz freno	Luz de reversa	Luz de placa	Luz de domo
													
CHEVROLET													
Astra	SAE	03-08	H7	9005	9005	3757 A	3757 A	3757 A	1176	1176	3156	2825	6411
Avalanche	SAE	02-06	9006	9005	881	3757 A	3757 A	3757 A	3157	3157	3156	0158	
Avalanche	SAE	07-14	H11	9005	9005	2825	7443	3757 A	3157	3157	7440	0158	
Aveo	SAE	08-15	H4	H4	H3	1157 A	1157 A	1157	1157	1157	7506	2825	6411
Aveo LS (Mex)	ECE	12-18	H4	H4	H3	1157 A	1157 A	1157	1157	1157	7506	2825	6411
Aveo LT (Mex)	ECE	12-18	H4	H4	H3	1157 A	1157 A	1157	1157	1157	7506	2825	6411
Aveo LTZ (Mex)	SAE	12-18	H4	H4	H3	1157 A	1157 A	1157	1157	1157	7506	2825	6411
Beat	SAE	18 -	H4	H4	H8	2825	7507A	7507A	7443	7443	2825	2825	
Camaro	SAE	93-97	H4	H4	885	3157NA	3157NA	1157 A	1157	1157	7506		
Camaro	SAE	98-02	9006	9005	894	3157NA	3157NA	1157 A	1157	1157			
Camaro	SAE	10-14	H13	H13	H11	3757 A	3757 A	3157	3157	3157		2825	2825
Camaro	SAE	15-16	9005	H11	H11	3757 A	7443 A	3157	7443	7443	0921	0921	2825
Camaro (con Xenón)	SAE	10-14	DIS	H7	H11	3757 A	3757 A	3157	3157	3157		2825	2825
Camaro (con Xenón)	SAE	15-16	D3S	D3S	H11	3757 A	7443 A	3157	7443	7443	0921	0921	
Captiva	SAE	08-15	H7	H11	9005	3757 A	3157	3757 A	3157	3157	3156	2825	
Captiva Sport	SAE	13-16	H11	H9	H8	4157NA	3157	3157NA	3157	3157	3156	2825	
Cavalier	SAE	93-94	9004	9004	H3	1157 A	1157 A	1157 A	0921	1157	7506		
Cavalier	SAE	95-99	9006	9005	881	3157NA	3157NA	3157NA	3157	3157	3156		
Cavalier	SAE	00-05	9007	9007	880	3757 A	0158	3757 A	3157	3157	3156	0158	2825
Chevy	ECE	94-03	H4	H4	H3	2825	3757 A	3757 A	3157	3157	7506	0067	6411
Chevy	ECE	09-12	H13	H13	880	3757 A	3757 A	3757 A	1157	1157	0921	0067	6411
Chevy C2	ECE	04-08	H4	H4	880	2825	3757 A	3757 A	3157	3157	7506	0067	6411
Cheyenne	SAE	15-16	H11	9005	H11	7443	7443	7443	7443	7443	0921	0158	
Colorado	SAE	04-12	9006	9005	H11	3757 A	3757 A	3757 A	3157	3157	3156	2825	
Colorado	SAE	07-08	9006	9005	H11	3757 A	3757 A	3757 A	3157	3157	3156		
Colorado	SAE	13-16	H11	9005	5202	7444NA	3757 A	7443	3157	7443	3156	2825	
Corsa	ECE	02-08	H4	H4	H3	2825	7506 A	7506 A	1034	1034	7506	2825	2825
Corvette	SAE	93-96	9006	9005	896	1157 A	1157 A	1157 A	1157	1157	3156		
Corvette	SAE	97-99	9006	9005	893	7443	7443	3157NA	3157	3157	3156		
Corvette	SAE	05-13	DIS	H9	H10	7443	7443	3757 A	3157	3157	3156	0158	6411
Corvette	SAE	00-04	9006	9005	899	7443	7443	3757 A	3157	3157	3156	0158	
Corvette	SAE	14-15	DIS	H7								2825	2825
Cruze	ECE	10-14	H4	H4	H8	2825	7507 A	7440A	1034	1034	0921	2825	2825
Cruze LS	ECE	15-18	H4	H4	H8	2825	7507 A	7440A	1034	1034	0921	2825	2825
Cruze LT	ECE	15-18	H4	H4	H8	2825	7507 A	7440A	1034	1034	0921	2825	2825
Cruze LTZ	ECE	15-18	H4	H4	H8	2825	7507 A	7440A	1034	1034	0921	2825	2825
Cruze Xenon	SAE	15-18	D3S	D3S	H11		7444NA	7440A	3157A	3157	0921	2825	2825
Epica	SAE	09-09	H9	H1	H3	2825	7507 A	7507 A	2825	2825	0921	2825	
Equinox	SAE	05-06	9007	9007	H11	2825	7506 A	1157 A	1157	1157	0921	0921	
Equinox	SAE	07-08	9007	9007	H11	2825	7506 A	3757 A	1157	1157	0921	0921	

Vehículo			Tipo de Foco										
Modelo	Versión	Años	Luz baja	Luz alta	Luz anti-niebla	Luz posición (cuartos delanteros)	Luz direccional delantera	Luz direccional trasera	Luz trasera (cuartos)	Luz freno	Luz de reversa	Luz de placa	Luz de domo
													
CHEVROLET													
Equinox	SAE	14-16	H11	9005	H8	2825	3151	3757 A	3157	3157	0921	0921	0921
Equinox Suv	SAE	17-18	H11	9005	H8	7443 A	7443 A	7443	7443	7443	0921	0921	921LED
Equinox Xenon	SAE	15-16	D3S	D3S	H11	7444NA	3151	3757 A	7443	3157	0921	2825	2825
Express	SAE	98-15	H4	H4		3156	1176	3156	3157	3157	3156	0158	
Express 1500 2wd	SAE	13-15	H4	H4		3156	1176	3156	3157	3157	3156	0158	
Express Van	SAE	98-15	H4	H4		3156	1176	3156	3157	3157	3156	0158	
HHR	SAE	06-09	H13	H13	H11	3157	3157	3157	3157	3157	0921	2825	
Impala	SAE	03-05	9006	9005	880			3157	3157	3157	0921	0158	6411
Malibu	SAE	97-98	9006	9005	880	3157NA	3157NA	3156	3157	3157	3156		
Malibu	SAE	99-03	9006	9005	880	3757 A	3757 A	3156	3157	3157	3156	0158	
Malibu	SAE	04-06	H11	H9	880	3757 A	3757 A	3156	3157	3157	3156	0158	
Malibu	SAE	07-09	H11	H9	H11	3757 A	3757 A	3757 A	3157	3157	0921	2825	
Malibu	SAE	08-10	H11	H9	H11	7443	7443	3757 A	3157	3157	0921	0158	
Malibu LS, LZ	SAE	09-12	H11	H9	H11	3757 A	3757 A		3157	3157	0921	2825	
Malibu LT	SAE	13-15	H11	H7	H10	7443	7440A	7440A	3157	3157	7440	2825	0158
Malibu LT (con Xenón)	SAE	13-16	D3S	9005	H10	7443	7440A	7440A	3157	3157	7440	2825	0158
Malibu LTZ	SAE	13-15	H11	H7	H10	7443	7440A	7440A	3157	3157	7440	2825	0158
Malibu LTZ (con Xenón)	SAE	13-16	D3S	9005	H10	7443	7440A	7440A	3157	3157	7440	2825	0158
Matiz	SAE	11-15	H4	H4	H3	2825	7506	7506	1034	1034	7506	2825	6438
Meriva	SAE	03-08	H7	H7	H3	2825	7506 A	7506 A	1034	1034	5007	2825	6411
Optra	SAE	06-10	H7	H1	881	2357NA	7506 A	2357NA	1156A	1157	1156	2825	
Silhouette	SAE	91-93	9006	9005		7506 A		7506 A	1034	1034	7506		
Silverado	SAE	03-07	9006	9005	H10	3757 A	3757 A	3757 A	3157	3157	3156	0158	
Silverado	SAE	07-15	H11	9005	H11	7443	7443	7443	7443	7443	0921	0158	
Silverado 3500 HD	SAE	15-16	H11	9005	H11	7443	7443	7443	7443	7443	0921	0158	
Sonic Hatchback	ECE	12-15	H11	H8	H8	7443 A	7443 A	3757 A	7443	7443	3156	0158	6411
Sonic LS	ECE	12-15	H11	H8	H8	7443 A	7443 A	3757 A	7443	7443	3156	0158	6411
Sonic LTZ	ECE	12-15	H11	H8	H8	7443 A	7443 A	3757 A	7443	7443	3156	0158	6411
Sonic RS	ECE	15-16	H11	9005	H11	3157A	3157A	3157	3157	3157	3156	0158	0158
Sonic Sedan & HB	ECE	16-18	H11	9005	H8	7444NA	7444NA	3157	3157	7443	3156	2825	6411
Spark Activ	SAE	16-18	H13	H13	H8		7444 NA	7444 NA	7443	7443		2825	DE3175
Spark Clásico	SAE	11-17	H4	H4	H8	2825	7507 A	7507 A	7443	7443			
Spark LS	SAE	11-17	H4	H4	H8	2825	7507 A	7507 A	7443	7443			
Spark LT	SAE	11-17	H4	H4	H8	2825	7507 A	7507 A	7443	7443			
Spark LTM	SAE	11-17	H4	H4	H8	2825	7507 A	7507 A	7443	7443			
Suburban	SAE	93-99	9006	9005	H3	1157 A	1157 A	3157	3157	3157	3156		
Suburban	SAE	01-06	9006	9005	880	1157 A	1157 A	3157	3157	3157	3156	0158	
Suburban	SAE	07-16	H11	9005		3757 A	3757 A	3157	3157	3157	7440	0158	6411
Suburban	SAE	15-18	D3S	9005	H16	7440NA	7440NA	3157	3157	7440	0921	2825	6411
Suburban	SAE	93-99	H4	H4	H3	1157 A	1157 A	3157	3157	3157	3156		

6. TABLA DE APLICACIONES DE FOCOS














6.1 AUTOMOTRICES














Vehículo			Tipo de Foco										
Modelo	Versión	Años	Luz baja	Luz alta	Luz anti-niebla	Luz posición (cuartos delanteros)	Luz direccional delantera	Luz direccional trasera	Luz trasera (cuartos)	Luz freno	Luz de reversa	Luz de placa	Luz de domo
													
CHEVROLET													
Tahoe	SAE	01-06	9006	9005	880	1157 A	1157 A	3157	3157	3157	3156	0158	
Tahoe	SAE	07-16	H11	9005	H16	3757 A	3757 A	3157	3157	3157	7440	0158	6411
Tigra	ECE	99-00	H4	H4		7506		7506	1034	1034	7506		
Tornado	SAE	03-16	H7	H1		2825	7506	7506	1034	1034	5007		
Tornado LS, LT, LT SPORT	SAE	13-16	H7	H1		2825	7506	7506	1034	1034	5007		
Tracker	SAE	98-00	H4	H4		1157 A / 2825	1157 A	7506 A	1157	1157	7506		
Tracker	SAE	99-04	H4	H4		1157 A	1157 A	0921	7443	7443	0921	2825	
Trailblazer	SAE	02-08	9006	9005	880	3757 A	3757 A	3757 A	3157	3157	3156	2825	6411
Traverse	SAE	09-12	H11	H7		3757 A	3757 A	7443	7443	7443	0921	2825	
Traverse	SAE	13-15	H11	9005		7443 A	7443 A	7440A	7443	7443	0921	2825	
Traverse	SAE	14-16	H11	H7		3757 A	3757 A	7443	7443	7443	0921	2825	
Trax	SAE	13-18	H11	9005	H8	7443 A	7443 A	7440A	7443	7443	0921	2825	6411
Trax LS TM	SAE	17-18	H11	9005	H8	7443	7440	7440	7443	7443	0921	2825	6411
Uplander	SAE	05-09	H11	9005		3757 A	3757 A	3157	3157	3157	3156	2825	
Vectra	SAE	03-08	H7	H7	H3	2825	3157	3757 A	3157	3157	3156	2825	2825
Vectra (con Xenón)	SAE	03-08	D2S	H7	H3	2825	3157	3757 A	3157	3157	3156	2825	2825
Venture	SAE	03-05	9004	9004	880	3157	3757 A	3156	3157	3157	3156	2825	2825
Volt LTZ	SAE	16-18	9012	9012		7444NA	7444NA		7443NA	7443	3157	12961	0194 B
Zafira	ECE	00-06	H7	H11	H3	2825	3757 A	3757 A	1034	1034	3156	6418	2825
CHRYSLER													
200	SAE	12-16	9006	9012	H11	7507 A	3757 A	3157	7440	7440	0921	2825	
300C	SAE	05-07	9006	9005	H10	3757 A	3757 A	3757 A	3157	3157	3156	2825	6411
300C	SAE	06-09	9006	9005	H10	3157 / 3757 A	3157 / 3757 A	3157 / 3757 A	3157	3157	3156	2825	6411
300C	SAE	10-12	9006	9005	H16	3157 / 3757 A	3157 / 3757 A	3157 / 3757 A	3157	3157	3156	2825	6411
300C	SAE	11-14	9006	9005	H11		3757 A	3157			7440	2825	6411
300C	SAE	15-16	9006	9005	H10		3757 A	3157	3157	3157	7440	2825	2825
300C (con Xenón)	SAE	05-07	DIS	9005	H10	3757 A	3757 A	3757 A	3157	3157	3156	2825	6411
300C (con Xenón)	SAE	06-09	DIS	9005	H10	3157 / 3757 A	3157 / 3757 A	3157 / 3757 A	3157	3157	3156	2825	6411
300C (con Xenón)	SAE	10-12	9006	9005	H11	3157 / 3757 A	3157 / 3757 A	3157 / 3757 A	3157	3157	3156	2825	6411
300C (con Xenón)	SAE	11-14	D3S	D3S	H11		3757 A	3157			7440	2825	6411
300C (con Xenón)	SAE	15-16	DIS	9005	H10	3757 A	3757 A	3757 A	3157	3157	3156	2825	2825
300C (con Xenón)	SAE	15-16	DIS	9005	H10		3757 A	3157	3157	3157	7440	2825	2825
300M	SAE	99-00	9006	9005	H11	3157NA / 2825	3157NA	3157NA	3157	3157	3156		
300M	SAE	01-02	9006	9005	H3	3157NA / 2825	3157NA	3157NA	3157	3157	3156		
300M	SAE	03-04	9006	9005	H10	3757 A	3757 A	3757 A	3157	3157	3156	2825	2825
300M (con Xenón)	SAE	03-04	DIS	9005	H10	3757 A	3757 A	3757 A	3157	3157	3156	2825	2825

Vehículo			Tipo de Foco											
Modelo	Versión	Años	Luz baja	Luz alta	Luz anti-niebla	Luz posición (cuartos delanteros)	Luz direccional delantera	Luz direccional trasera	Luz trasera (cuartos)	Luz freno	Luz de reversa	Luz de placa	Luz de domo	
														
CHRYSLER														
Aspen	SAE	07-09	H13	H13	H10	3757 A	3757 A	3157	3157	3157	3156	2825	6411	
Aspen Xenon	SAE	07-09	H13	H13	H10	3757 A	3757 A	3157	3157	3157	3156	2825	6411	
Caravan	SAE	93-99	9004	9004	H10	3757 A	3757 A	3157	3157	3157	0921			
Cirrus	SAE	95-00	9007	9007	9006	3157NA	3157NA	3157NA	1157	3157	0921			
Cirrus	SAE	03-05	9006XS	9005XS	896	3757 A	3757 A	3157	3157	3157	0921	2825	6476	
Cirrus	SAE	03-05	9007	9007	9006	3757 A	3757 A	3157	3157	3157	0921	2825	6476	
Cirrus	SAE	04-06	9007	9007	899	3757 A	3757 A	3157	1157	1157	0921	2825	6476	
Cirrus	SAE	04-07	9007	9007	896	3757 A	3757 A	3157	1157	1157	0921	2825	6476	
Cirrus	SAE	05-07	9007	9007	880	3757 A	3757 A	3157	3157	3157	0921	2825	6476	
Cirrus	SAE	06-08	9007	9007	880 / 9006	3757 A	3757 A	3157	3157	3157	0921	2825	0158	
Cirrus	SAE	07-08	9006	9005	H10	3757 A	3757 A	3757 A	3157	3157	3156	2825	6411	
Cirrus	SAE	09-10	9006	9005	H10	3757 A	3757 A	3157	3157	3157	3156	2825	6411	
Crossfire	SAE	04-05	H7	H7	9006	0158	7506 A	7506 A	3157	3157	7506	2825	6418	
Pacífica	SAE	04-06	D2S	H7	880	3757 A	3757 A	3157	3157	3157	0921	2825	6411	
Pacífica	SAE	05-06	H7	H7	H10	3757 A	3757 A	3157	3157	3157	0921	2825	6411	
Pacífica	SAE	07-08	H13	H13	H10	3757 A	3757 A	3157	3157	3157	0921	2825	6411	
Pacífica (con Xenón)	SAE	05-06	D2S	H7	H10	3757 A	3757 A	3157	3157	3157	0921	2825	6411	
Pacífica (con Xenón)	SAE	07-08	D1S	H7	H10	3757 A	3757 A	3157	3157	3157	0921	2825	6411	
Pacífica (con Xenón)	SAE	17-18	D3S	D3S	H11									
PT Cruiser	SAE	05-07	9006XS	9005XS	9006	3757 A	3757 A	3157	3157	3157	3156	2825	6411	
PT Cruiser	SAE	06-08	9006XS	9005XS	H10	3757 A	3757 A	3757 A	3157	3157	3156	2825	6411	
PT Cruiser	SAE	07-09	9006XS	9005XS	H10	0158 / 3757 A	0158	3757 A	3157	3157	3156	2825	6411	
PT Cruiser	SAE	08-10	9006XS	9005XS	H10	3757 A	3757 A	3757 A	3157	3157	3156	2825	6411	
PT Cruiser	SAE	00-05	9006XS	9005XS	9006	3757 A	3757 A	3157	3157	3157	3156	2825	6411	
Town & Country	SAE	15-16	H11	H11				3757 A	3757 A	3157	3157	3156	2825	6411
Town & Country	SAE	93-95	H4	H4	H3	3157NA	3157NA	3157NA	3157	3157	0921			
Town & Country	SAE	96-97	9007	9007	H3	3157NA	3157NA	3157NA	3157	3157	3156			
Town & Country	SAE	99-00	9005	9005	9040	7443 A	7443 A	3157NA	3157	3157	3156			
Town & Country	SAE	01-04	9007	9007	880	3757 A	3757 A	3157	3157	3157	3156	2825	6411	
Town & Country	SAE	05-07	9007	9007	H10	3757 A	3757 A	3157	3157	3157	3156	2825	6411	
Town & Country	SAE	08-09	H11	H11	9005	3757 A	3757 A	3157	3157	3157	3156	2825	6411	
Town & Country	SAE	10-13	H11	H11	9005	3757 A	3757 A	3157	3157	3157	3156	0158	6411	
Town & Country	SAE	14-15	H11	9005	H10	3757 A	3757 A	3757 A	3157	3157	3156	2825	6411	
Town & Country (con Xenón)	SAE	08-09	D1S	H11	H10	3757 A	3757 A	3157	3157	3157	3156	2825	6411	
Town & Country (con Xenón)	SAE	10-12	D1S	H11	H11	3757 A	3757 A	3157	3157	3157	3156	0158	6411	
Town & Country (con Xenón)	SAE	11-16	D1S	H11	2504	3757 A	3757 A	3757 A	3157		3156	2825	6411	
Voyager	SAE	01-04	9007	9007	880	3757 A	3757 A	3157	3157	3157	3156	2825	6411	
Voyager	SAE	05-07	9007	9007	H10	3757 A	3757 A	3157	3157	3157	3156	2825	6411	
Voyager	SAE	08-10	H11	9005	H10	3757 A	3757 A	3157	3157	3157	3156		6411	

6. TABLA DE APLICACIONES DE FOCOS














6.1 AUTOMOTRICES














Vehículo			Tipo de Foco										
Modelo	Versión	Años	Luz baja	Luz alta	Luz anti-niebla	Luz posición (cuartos delanteros)	Luz direccional delantera	Luz direccional trasera	Luz trasera (cuartos)	Luz freno	Luz de reversa	Luz de placa	Luz de domo
													
CHRYSLER													
Voyager (con Xenón)	SAE	08-10	D1S	H11	H10	3757 A	3757 A	3157	3157	3157	3156	2825	6411
DODGE													
Atos	ECE	01-12	H4	H4	H3	2825	3156	7506 / 7506 A	7225	7225	7506	2825	6418
Attitude	ECE	06-10	H4	H4	880	2825	7506 / 7506 A	7507 / 7507 A	1034	1034	0921	6411	6411
Attitude GL, GLS	ECE	11-14	H4	H4	881	1157 A	1157 A	7506 A	1157	1157	0921	2825	A8723P
Attitude GL, GLS	ECE	15-16	H4	H4	881	1034	1157 A	7507 A	1034	1034	0921	2825	A8723P
Avenger	SAE	08-10	9006	9005	H10	3757 A	3757 A	3157	3157	3157	3156	2825	6411
Avenger	SAE	11-13	9006	9005	H16	3757 A	3757 A	3157			0921	2825	6411
Avenger	SAE	12-14	9006	9005	H11	3757 A	3757 A				0921	2825	6411
Caliber	SAE	07-09	H13	H13	9005	3757 A	3757 A	3157	3157	3157	0921	2825	6411
Caliber	SAE	08-10	H13	H13	9005	3757 A	0158 / 3757 A	3157	3157	3157	0921	2825	6411
Caliber	SAE	09-09	H13	H13	9005	3757 A	3757 A	3157	3157	3157	0921	2825	6411
Caliber	SAE	10-12	H13	H13	9005	3757 A	3757 A	3157	3157	3157	0921	2825	6411
Challenger	SAE	08-10	D1S	9005	H10	3757 A	3757 A	3157	3157	3157	0921	2825	6411
Challenger	SAE	09-10	H13	H13	H10	3757 A	3757 A	3157	3157	3157	0921	2825	6411
Challenger	SAE	11-16	H13	H13	H10	3757 A	3757 A	3157	3157	3157	0921	2825	6411
Challenger (con Xenón)	SAE	09-10	D1S	9005	H10	3757 A	3757 A	3157	3157	3157	0921	2825	6411
Challenger (con Xenón)	SAE	11-16	D1S	H7	H10	3757 A	3757 A	3157	3157	3157	0921	2825	6411
Charger	SAE	06-08	9006XS	9005XS	H10	3757 A	3757 A	3157	3157	3157	0921	2825	6411
Charger	SAE	11-13	H11	9005	H16		3757 A		3157	3157	0921	2825	6411
Charger	SAE	14-15	H11	9005	H16		3757 A	3157	3157	3157	3156	2825	6411
Charger (con Xenón)	SAE	09-09	H11	9005	H10	3757 A	3757 A	3157	3157	3157	0921	2825	6411
Charger (con Xenón)	SAE	10-12	D3S	9005	H16		3757 A	3157	3157	3157	0921	2825	6411
Charger (con Xenón)	SAE	11-13	D3S	9005	H16		3757 A		3157	3157	0921	2825	6411
Charger (con Xenón)	SAE	14-15	D3S	9005	H16		3757 A	3157	3157	3157	3156	2825	6411
Dart	SAE	13-16	9012	9012	H11	7443 A	7443 A				7440	0168 B	2825
Dart (con Xenón)	SAE	13-16	D3S	D3S	H11	7443 A	7443 A				7440	0168 B	2825
Durango	SAE	98-00	9007	9007	899	3157NA	3157NA	3157NA	3157	3157	3156		
Durango	SAE	01-03	9007	9007	898	3157	3157	3157	3157	3157	3156	2825	6411
Durango	SAE	04-06	H13	H13	9006	3757 A	3757 A	3157	3157	3157	3156	2825	6411
Durango	SAE	07-09	H13	H13	H10	3757 A	3757 A	3157	3157	3157	3156	2825	6411
Durango	SAE	12-13	H11	9005	H16	7443 A	7443 A	3157		3157	0921	2825	
Durango	SAE	14-16	D3S	D3S	H16	3757 A	3757 A	3157		3157	0921	2825	6411
Durango	SAE	12-13	H11	9005	H16	7443 A	7443 A	3157		3157	0921	2825	
Durango (con Xenón)	SAE	12-13	D1S	9005	H16	7443 A	7443 A	3157		3157	0921	2825	
Durango (con Xenón)	SAE	14-15	D3S	D3S	H11	3757 A	3757 A				0921	2825	
i10	ECE	12-16	H4	H4	881	2825	7507 A	7507 A	1034	1034	0921	6418	6438
Journey	SAE	04-05	9006	9005	H11	3757 A	3757 A	3757 A / 7440A			7440	2825	6411

Vehículo			Tipo de Foco										
Modelo	Versión	Años	Luz baja	Luz alta	Luz anti-niebla	Luz posición (cuartos delanteros)	Luz direccional delantera	Luz direccional trasera	Luz trasera (cuartos)	Luz freno	Luz de reversa	Luz de placa	Luz de domo
													
DODGE													
Journey	SAE	10-12	9006	9005	H11 /2504	3757 A	3757 A	3157	3157	3157	3156	2825	6411
Journey	SAE	15-18	9006	9005	H16	3757 A	3757 A	3157	3157	3157	3156	0158	6411
Neon	SAE	95-99	9007	9007	880	3157 / 2825	3157	3157	3157	3157	3156		
Neon	SAE	00-05	9007	9007	899	3757 A	3757 A	3157	3157	3157	0921	2825	6411
Nitro	SAE	07-09	H13	H13	H3 / H10	3757 A	3757 A	3157	3157	3157	0921	2825	6411
Nitro	SAE	08-09	H13	H13	H10	3757 A	3757 A	3157	3157	3157	0921	2825	6411
Nitro	SAE	10-12	H13	H13	H16	3757 A	3757 A	3157	3157	3157	3156	2825	6411
Ram 1500/2500/3500	SAE	94-98	9004	9004	893	3157NA	3157NA	1157 A	1157	1157	7506		
Ram 1500/2500/3500	SAE	99-01	9004	9004	896	3157NA	3157NA	1157 A	1157	1157	7506		
Ram 1500/2500/3500	SAE	02-05	9007	9007	H10	3757 A	3757 A	3157	3157	3157	3156	2825	0158
Ram 1500/2500/3500	SAE	06-08	H13	H13	9006	3757 A	3757 A	3157	3157	3157	0921	2825	0158
Ram 1500/2500/3500	SAE	09-10	H11	9005	H10	3757 A	3757 A	3157	3157	3157	0921	2825	0158
Ram 1500/2500/3500	SAE	11-12	H11	9005	H10	3757 A	3757 A	3157	3157	3157	0921	2825	0158
Ram 1500/2500/3500	SAE	13-15	H13	H13	H10	3757 A	3757 A	3157	3157	3157	0921	2825	
Stratus	SAE	03-04	9007	9007	880 / 896	3757 A	3757 A	3157	3157	3157	0921/ 7506	2825	6411
Stratus	SAE	05-06	9007	9007	880 / 896	3757 A	3757 A	3757 A	3157	3157	0921/ 7506	2825	6411
Verna GL, GV	ECE	04-05	H4	H4	881	2825	7506 / 7507 A	7506	1034	1034	0921	2825	6411
Verna GL, GV	ECE	06-08	H4	H4	880	2825	7506	7507 A	1034	1034	0921	2825	6411
Viper	SAE	94-02	9006	9005	H3	3157NA	3157NA	3157	3157	3157	3156		
Viper	SAE	03-04	9006	9005	H10	7443	7443	3157	3157	3157	3156		
Viper	SAE	05-10	DIS	9005	H10	7443	7443	3157	3157	3157	3156		
Vision	SAE	15-16	H7	H1		2825	7507 A	7507 A	1034	1034	0921	2825	6411
FAW													
F1	ECE	07-08	H4	H4	H3	7507 A / 0158 A	2825	7507 A	2825	7506	7506		
F1 Hatchback	ECE	07-08	H4	H4	H3	7507 A / 0158 A	2825	7507 A	1034	1034	7506		
F1 Sedán	ECE	07-08	H4	H4	H3	7507 A / 0158 A	2825	7507 A	5007	1034	7506		
F4 Sedán	ECE	07-08	H1	H1	H3	7507 A / 0158 A		7507 A	2825	7506	7506		
F5 Hatchback	ECE	07-08	H1	H1	H3	7507 A / 0158 A		7507 A			7506		
F5 Sedán	ECE	07-08	H1	H1	H3	7507 A / 0158 A		7507 A	1034	1034	7506		
FIAT													
500	SAE	12-16	9012	H10	H11	7443	7440NA	7507	1034	1034	0921	6418	6411
500 (con Xenón)	ECE	09-15	DIS	H1	H3	7507	7440A	7507 A	1034	1034	7506	6418	6418
Albea	ECE	09-11	H4	H4	H1	2825	7507 A	7507	7225	7506	7506	6418	6411
Bravo	ECE	09-09	H1	H1			7507 A	7506	1034	1034	7506	2825	6411
Bravo (con Xenón)	ECE	09-09	DIS	H1			7507 A	7506	1034	1034	7506	2825	6411

6. TABLA DE APLICACIONES DE FOCOS














6.1 AUTOMOTRICES














Vehículo			Tipo de Foco										
Modelo	Versión	Años	Luz baja	Luz alta	Luz anti-niebla	Luz posición (cuartos delanteros)	Luz direccional delantera	Luz direccional trasera	Luz trasera (cuartos)	Luz freno	Luz de reversa	Luz de placa	Luz de domo
													
FIAT													
Ducato Van	ECE	08-16	H7	H1	H1		7507 A	7507 A	1034	1034	7506	6418	6411
Ducato Van Extra Larga	ECE	08-16	H7	H1	H1		7507 A	7507 A	1034	1034	7506	6418	6411
Grande Punto	ECE	07-10	H4	H4	H1		7507 A	7506	1034	1034	7506	2825	6411
Idea	ECE	08-09	H7	H1	H1		7507 A	7507 A	1034	1034	7506	6418	2825
Linea	ECE	11-13	H4	H4	H1		7507 A	7507 A	1034	1034	7506	2825	
Palio	ECE	04-16	H4	H4	H1	2825	7507 A	7506	7506	7506	7506	6418	2825
Palio Adventure	ECE	04-16	H4	H4	H1	2825	7507 A	7506	7506	7506	7506	6418	2825
Panda	ECE	07-16	H4	H4	H1		7507 A	7507 A	7506	7506	7506	6418	2825
Panda 2WD	ECE	07-16	H4	H4	H1		7507 A	7507 A	7506	7506	7506	6418	2825
Panda 4WD	ECE	07-16	H4	H4	H1		7507 A	7507 A	7506	7506	7506	6418	2825
Stilo	ECE	07-09	H7	H1	H1		7507 A	7507 A	7506	7506	7506	2825	6411
Stilo (con Xenón)	ECE	07-09	D2R	H1	H1		7507 A	7507 A	7506	7506	7506	2825	6411
FORD													
Courier L	SAE	05-12	H4	H4		7506 A / 2825	2825	2825	1157	1157	7506		
Courier XL	SAE	05-12	H4	H4		7506 A / 2825	2825	2825	1157	1157	7506		
Econoline	SAE	93-01	9007	9007	893	3157NA	3157NA	3157NA	3157	3157	3156		
Econoline	SAE	02-03	9007	9007	893	3757 A	3757 A	3757 A	3157	3157	3156	2825	2825
Econoline	SAE	04-07	9007	9007	893	3757 A	3757 A	3757 A	3157	3157	3156	2825	6411
Econoline	SAE	08-15	H13	H13	H11	3757 A	3757 A	3757 A	3157	3157	3156	2825	2825
Econoline	SAE	93-07	H4	H4	893	3157NA	3157NA	3157NA	3157	3157	3156		
Ecosport	SAE	04-07	H4	H4	9006	2825	7506 / 7506 A	7507 / 7506 A	1157	1157	7506	2825	6411
Ecosport	SAE	08-12	H7	H7	9006	2825	7506 / 7506 A	7507 / 7506 A	1157	1157	7506	2825	6411
Ecosport	SAE	13-15	H4	H4	H11	2825	7506 / 7506 A	7507 / 7506 A	1157	1157	7506	2825	6411
Edge	SAE	07-10	H11	9005	H11	3757 A	3757 A	7443	7443	3157	0921	0158	6411
Edge	SAE	11-15	H11	9005	H11	3757 A	3757 A	3757 A	3157	3157	0921	2825	6411
Edge (con Xenón)	SAE	15-16	D3S	D3S			3757 A		3157		0921	0168 B	
Escape	SAE	01-03	9007	9007	898	3757 A	3757 A	3156	3157	3157	3156	2825	6411
Escape	SAE	04-06	H4	H4	H1	3757 A	3757 A	3156	3157	3157	3156	2825	6411
Escape	SAE	05-07	H11	H7		3757 A	3757 A	3156	7443	7443	3156	2825	6411
Escape	SAE	06-08	H11	H7	H10	3757 A	3757 A	3156	7443	7443	3156	2825	6411
Escape	SAE	08-12	H13	H13	H16	3757 A	3757 A	7443	7443	7443	0921	2825	6411
Escape	SAE	13-15	H11	9005	H10	0158	7440A	7440A	3157	3157	0921	2825	2825
Escape (con Xenón)	SAE	13-16	D3S	9005	H10	0158	7440A	7440A	3157	3157	0921		2825
Escort	SAE	91-96	9007	9007	881	3157	3157	3157	3156	3157	3156		
Escort	SAE	97-02	9007	9007	881	3157	3457	3157	3157	3157	3156		
Excursion	SAE	03-06	9007	9007	H10	3157	3157	3157	3157	3157	3156	2825	6411
Excursion	SAE	04-07	9007	9007	H10	3157	3157	3157	3157	3157	3156	2825	6411

Vehículo			Tipo de Foco										
Modelo	Versión	Años	Luz baja	Luz alta	Luz anti-niebla	Luz posición (cuartos delanteros)	Luz direccional delantera	Luz direccional trasera	Luz trasera (cuartos)	Luz freno	Luz de reversa	Luz de placa	Luz de domo
													
FORD													
Excursion	SAE	05-08	H13	H13	H10	3757 A	3757 A	3157	3157	3157	3156	2825	6411
Expedition	SAE	97-98	9007	9007	9006	3157NA	3157NA	3157NA	3157	3157	3156		
Expedition	SAE	99-02	9007	9007	H10	3157NA	3157NA	3157NA	3157	3157	3156		
Expedition	SAE	03-05	9006	9005	H10	3757 A	3757 A	3757 A	3157	3157	3156	2825	6411
Expedition	SAE	06-09	9006	9005	H10	3757 A	3757 A	7443	7443	7443	3156	2825	6411
Expedition	SAE	07-16	H13	H13	H10	3757 A	3757 A	7443	7443	7443	0921	2825	6411
Expedition	SAE	16-18	H13	H13		7444NA	3757 A	7443	7443	7443	0921	2825	6411
Explorer	SAE	93-94	9004	9004	H2	3157NA	3157NA	3157NA	3157	3157	3156		
Explorer	SAE	95-98	9007	9007	H3	3157NA	3157NA	3156	3157	3157	3156		
Explorer	SAE	02-05	9007	9007	H10	3757 A	3757 A	3757 A	3157	3157	3156	2825	6411
Explorer	SAE	03-05	9006	9005	H10	3757 A	3757 A	3757 A	3157	3157	3156	2825	6411
Explorer	SAE	06-11	H13	H13	H10	3757 A	3757 A	3757 A	3157	3157	3156	2825	6411
Explorer	SAE	00-01	9007	9007	H1	3157NA	3157NA	3156	3157	3157	3156		
Explorer	SAE	11-16	D3S	D3S	H11	3157	3157	7440A	3157	3157	7440	2825	2825
Explorer (con Xenón)	SAE	11-16	D3S	D3S	H11	3157	3157	7440A	3157	3157	7440	2825	2825
Explorer Sport	SAE	01-03	9007	9007	H10	3157NA	3157NA	3157NA	3157	3157	3156		
F-150	SAE	93-96	9007	9007		3157NA	3157NA	3157NA	3157	3157	7506		
F-150	SAE	94-96	9007	9007	H3	3157NA	3157NA	3157NA	3157	3157	3156		
F-150	SAE	97-98	9007	9007	9006	3157NA	3157NA	3157NA	3157	3157	3156		
F-150	SAE	99-03	9007	9007	H1	3157NA	3157NA	3157NA	3157	3157	3156		
F-150	SAE	04-05	H13	H13	H10	3157NA	3157NA	3157NA	3157	3157	3156		
F-150	SAE	06-11	H13	H13	9140	3157NA	3157NA	3157NA	3157	3157	3156		
F-150	SAE	15-16	9005	H11	9140	3157NA	3157NA	3157NA	3157	3157	3156	0158	0921
F-250	SAE	98-99	9007	9007	9006	3157NA	3157NA	3157NA	3157	3157	3156		
F-250	SAE	99-04	9007	9007	H10	3157NA	3157NA	3157NA	3157	3157	3156		
F-250	SAE	99-04	9007	9007	9145	3157NA	3157NA	3157NA	3157	3157	3156		
F-250	SAE	05-06	9007	9007	H10	3157NA	3157NA	3157NA	3157	3157	3156		
F-250	SAE	05-06	H13	H13	H10	3157NA	3157NA	3157NA	3157	3157	3156		
F-250	SAE	07-11	H4	H4	H10	3157NA	3157NA	7443	7443	7443	0921		
F-250	SAE	07-11	H13	H13	H10	3157NA	3157NA	7443	7443	7443	0921		
F-250	SAE	07-11	H13	H13	H10	3157NA	3157NA	7443	7443	7443	0921	0158	6411
F-350	SAE	15-16	H13	H13	H10	3157NA	3157NA	7443	7443	7443	0921	0158	6411
Fiesta	ECE	01-07	H4	H4	9006	2825	7506 A	7506 A	1157	1157	7506	2825	2825
Fiesta	ECE	08-11	H7	H1	9006	2825	7506 A	7506 A	1157	1157	7506	2825	2825
Fiesta	ECE	12-13	H13	H13	H11	3157	3157	3157	3157	3157	3156	2825	2825
Fiesta	ECE	14-16	H11	H1	H11	7507 A	0158 A	7506	7506	7506	0921	2825	2825
Fiesta Ikon	ECE	01-08	H4	H4		2825	7506 A	7506 A	1157	1157	7506	2825	2825
Fiesta ST	ECE	12-13	H13	H13	H11	3157	3157	3157	3157	3157	3156	2825	2825
Figo	ECE	16-18	H4	H4		7507 A	0053	7506	7507 A	7506	7506		6411
Five Hundred	SAE	05-07	9006	9005	H10	3757 A	3757 A	3157	3157	3157	3156	2825	6411

6. TABLA DE APLICACIONES DE FOCOS














6.1 AUTOMOTRICES














Vehículo			Tipo de Foco										
Modelo	Versión	Años	Luz baja	Luz alta	Luz anti-niebla	Luz posición (cuartos delanteros)	Luz direccional delantera	Luz direccional trasera	Luz trasera (cuartos)	Luz freno	Luz de reversa	Luz de placa	Luz de domo
													
FORD													
Focus	ECE	03-06	H4	H4	899 / H10	3757 A	3757 A	3757 A	3157	3157	0921 / 3156	6418	6411
Focus	ECE	04-07	H4	H4	899 / H10	3757 A	3757 A	3757 A	3157	3157	0921 / 3156	6418	6411
Focus	ECE	05-06	H7	H1	H11	3757 A	3757 A	3757 A	3157	3157	0921 / 3156	6418	6411
Focus	ECE	07-10	H7	H1	H11	3757 A	3757 A	3757 A / 7443	3757 A / 7443	3757 A / 7443	0921 / 3156	6418	6411
Focus	ECE	08-09	H7	H1	H11	3757 A	3757 A	3757 A	3157	3157	0921	6418	6411
Focus	ECE	10-11	H7	H1	H11	3757 A	3757 A	3157	3157	3157	0921	6418	6411
Focus	ECE	12-14	H11	H1	H11	2825	7440	3757 A	3157	3157	0921		6411
Focus	ECE	15-16	H11	H1	H11	2825	7440	3757 A	3157	3157	0921	6418	6411
Focus (con Xenón)	ECE	04-07	D2S	H7	899 / H10	3757 A	3757 A	3757 A	3157	3157	0921 / 3156	6418	6411
Focus SVT	ECE	02-04	H4	H4	H10	3157NA	3157NA	3157NA	3157	3157	0921		
Focus SVT (con Xenón)	ECE	02-04	D2S	H7	H10	3157NA	3157NA	3157NA	3157	3157	0921		
Freestar	SAE	04-05	H13	H13	H1	3757 A	3757 A	3757 A	3157	3157	3156	2825	6411
Freestar	SAE	06-07	H13	H13		3757 A	3757 A	7443	7443	7443	3156	2825	6411
Fusion	SAE	06-12	H11	H7	H11	3757 A	3757 A	7443	7443	7443	0921	6418	6411
Fusion	SAE	14-16	H11	H7	H11	2825	3757 A	7443	7443	0158	0921	0158	0158
Fusion SE	SAE	13-14	H11	H7	H11	2825					0921	2825	
KA	SAE	01-08	H7	H1		2825 / 7506 A	2825	7506 A	1034	7506	5007	2825	6411
Mondeo	ECE	03-07	H7	H1	H11	2825	7507 A	7507	64136	64136	7506	6418	6411
Mondeo (con Xenón)	ECE	05-07	D2S	H1	H11	2825		7507	64136	64136	7506	6418	6411
Mustang	SAE	94-96	9007	9007	893	3157NA	3157NA	3157NA	3157	3157	3156		
Mustang	SAE	97-04	9007	9007	899	3757 A	3757 A	3757 A	3157	3157	3156	2825	6411
Mustang	SAE	05-09	H13	H13	H10	3757 A	3757 A	3757 A	3157	3157	0921	2825	
Mustang	SAE	10-11	H13	H13	H10	3757 A	3757 A	3757 A	3157	3157	0921	6418	
Mustang	SAE	12-15	H13	H13	H11	3157	3157	3157	3157	3157	0921	6418	
Mustang (con Xenón)	SAE	05-09	DIS	H7	H10	3757 A	3757 A	3757 A	3157	3157	0921	2825	
Mustang (con Xenón)	SAE	10-11	DIS	H7	H10	3757 A	3757 A	3757 A	3157	3157	0921	6418	
Mustang (con Xenón)	SAE	12-15	DIS	H7	H11	3157	3157	3157	3157	3157	0921	6418	
Mustang (con Xenón)	SAE	13-14	DIS	H7	H11	7443 / 7443 A	7444 / 7443 A	7445 / 7443 A				6418	2825
Mustang (con Xenón)	SAE	15-16	D3S	D3S	H11	7443 / 7443 A	7444 / 7443 A	7445 / 7443 A	3157	3157	0921	6418	2825
Ranger	SAE	94-96	9007	9007	H3	3157NA	3157NA	3157NA	3157	3157	3156		
Ranger	SAE	97-00	9007	9007	H3	3157NA	3157NA	3156	3157	3157	3156		
Ranger	SAE	98-00	9007	9007	9006	3157NA	3157NA	3157NA	3157	3157	3156		
Ranger	SAE	01-04	9007	9007	H10	3157NA	3157NA	3157NA	3157	3157	3156		
Ranger	SAE	05-07	9007	9007	H10	3157NA	3157NA	7443	7443	7443	3156		
Ranger	SAE	08-12	9007	9007	H10	3157NA	3157NA	7443	7443	7443			
Ranger	SAE	15-16	H4	H4	H3	7506 A	7507 A	7506	7507	7507	3156		0921

Vehículo			Tipo de Foco										
Modelo	Versión	Años	Luz baja	Luz alta	Luz anti-niebla	Luz posición (cuartos delanteros)	Luz direccional delantera	Luz direccional trasera	Luz trasera (cuartos)	Luz freno	Luz de reversa	Luz de placa	Luz de domo
													
FORD													
Thunderbird	SAE	03-06	9007	9007	H11	3757 A	3757 A	3157	3157	3157	3156	2825	
Topaz	SAE	90-93	9004	9004	896	1157 A	1157 A	3157	3157	3157	3156		
Transit Connect	ECE	10-13	H13	H13	H11	3757 A	3757 A	7440A	7443	7443	7440	2825	2825
Transit Connect	ECE	14-16	H7	H15	H11	7507 A	2825	7506	7507	0921	7506	7507	
Windstar	SAE	95-04	9007	9007	899	2825	3156	3156	3157	3157	3156	2825	0921
GMC													
Acadia	SAE	07-12	H11	H7	H16	0158 A						2825	
Acadia (con Xenón)	SAE	07-12	D1S	H7	H11	0158 A						2825	
Acadia (con Xenón)	SAE	13-16	D3S	D3S	H11	7443 A	7443 A				0921	2825	
Terrain	SAE	12-15	H11	9005	H11	7443 A	7443 A	3157	3157	3157	0921	2825	2825
Yukon	SAE	01-06	9006	9005	880	3157NA	3157NA	3157NA	3157	3157	3156		
Yukon	SAE	07-10	H13	H13		3757 A / 3757 A	3757 A / 3757 A	3157 / 7443	7443	7443	7440	2825	
Yukon	SAE	08-15	H13	H13	H10	3757 A	3757 A	3157 / 7443	7443	7443	7440	2825	
HONDA													
Accord	SAE	98-00	9006	9005	H11	1157 A	1157 A	3157NA	3157	3157	7440		
Accord	SAE	01-02	9006	9005	H11	1157 A	1157 A	7440	3157 / 7443	3157 / 7443	7440		
Accord	SAE	03-05	9006	9005		1157 A	1157 A	7440	7443	7443	7440	2825	6411
Accord	SAE	06-07	9006	9005	H11	1157 A	1157 A	7440	7440	7440	0921	2825	6411
Accord	SAE	08-12	9006	9005	H11	1157 A / 1034	1157 A / 1034	7440 / 7440A	7443	7440	0921	2825	6411
Accord	SAE	13-16	H11	9005	H8	2825	1157 A / 3757 A	7440A	7443	7443	0921	2825	2825
Accord Coupe	SAE	08-12	H11	9005	H11	1157 A / 1034	1157 A / 1034	7440 / 7440A	7443	7440	0921	2825	6411
Accord Cross Tour	SAE	10-12	H11	9005	H11	1157 A	1157 A	7440A	7443	7443	7440	2825	6411
City EX	ECE	10-16	H4	H4		2825	7440	7443	7440	7443	0921		2825
City LX	ECE	10-16	H4	H4		2825	7440	7443	7440	7443	0921		2825
Civic	ECE	99-02	H4	H4	H11	1004	1004	7440A	0921	7443	7440		
Civic	SAE	04-07	9006	9005		2825 / 1157 A	1157 A / 7440	7440 / 7506	7443	1034 / 7443	0921 / 7506 / 7440	2825	6411
Civic	SAE	05-08	9006	9005		1157 A	1157 A	7440 / 7443	7443	1034 / 7443	0921 / 7506 / 7440	2825	6411
Civic	SAE	09-11	9006	9005	H11	1157 A / 3757 A	1157 A / 3757 A	7440A	7443	7443	0921 / 7440	2825	6411
Civic	ECE	00-03	H4	H4		2825	7440A / 7443	3156 / 7440	7443	1034 / 7443	0921 / 7506 / 7440	2825	6411
Civic	SAE	12-13	9006	9005	H11	7443 A	7443 A	7440A	7443	7443	0921 / 7440	2825	6411
Civic	SAE	14-16	9006	9005	H11	7443 / 7443 A	7444 / 7443 A	7440A	7443	7443	0921 / 7440	2825	6411

6. TABLA DE APLICACIONES DE FOCOS














6.1 AUTOMOTRICES














Vehículo			Tipo de Foco										
Modelo	Versión	Años	Luz baja	Luz alta	Luz anti-niebla	Luz posición (cuartos delanteros)	Luz direccional delantera	Luz direccional trasera	Luz trasera (cuartos)	Luz freno	Luz de reversa	Luz de placa	Luz de domo
													
HONDA													
Civic SIR	ECE	00-03	H4	H4		2825	7440A / 7443	3156 / 7440	7443	1034 / 7443	0921 / 7506 / 7440	2825	6411
Civic Turbo	SAE	17-19	H11	9005	H8	1156	7440A	7440A		7040	0921		A8723P
Civic Turbo Plus	SAE	17-19	H11	9005	H8	1156	7440A	7440A		7040	0921		A8723P
CR-V	ECE	97-99	H4	H4		1157 A	0158	7440	7443	7443	0921		
CR-V	ECE	02-04	H4	H4		2825	7443	7440 / 7506	1034 / 7443	1034 / 7443	7440	2825	6411
CR-V	ECE	05-06	H1	H1		2825	7440	7440A / 7507 A	1034 / 7443	1034 / 7443	7440	2825	6411
CR-V	ECE	07-11	H4	H4		2825	7440A	7440A	7443	7443	7440	2825	6411
CR-V	ECE	00-01	H4	H4		1157 A	1157 A	7440	7443	7443	0921		
CR-V	ECE	12-16	H4	H4	H11	1157 A	1157 A	7440A	7443	7443	7440	2825	2825
CR-Z	ECE	13-15	H11	9005	H8	7443 A	7443 A	7440	7443	7443	0921	2825	0158
CR-Z (con Xenón)	ECE	13-15	D4S	9005	H8	7443 A	7443 A	7440	7443	7443	0921	2825	0158
Fit Cool, Fun, Hit	ECE	15-16	H4	H4	H11	0158 A	7507 A	7440A	7443	7443	0921	2825	6411
Fit EX, LX,	ECE	06-08	H4	H4	H11	0158 A	7440A	7440A	7443	7443	7440	2825	6411
Fit EX, LX,	ECE	09-16	H4	H4	H11	0158 A	7507 A	7440A	7443	7443	0921	2825	6411
HRV	ECE	15-17	H4	H4		2825	7443 A	0158 A			0921	0158	2825
HR-V	SAE	17-18	H4	H4		2825	7443 A	0158 A			0921	158	2825
Odyssey	ECE	97-99	H4	H4		0158	7440	7443	7443	0921			
Odyssey	SAE	05-07	9006	9005	H8	0158 A	7440A	7440A	7443	7443	7440	2825	6428
Odyssey	SAE	08-10	9006	9005	H11	2825	7440A	7440A	7443	7443	7440	2825	6411
Odyssey	ECE	00-04	H4	H4		0073	1157 A	7440	7443	7443	7440	2825	6418
Odyssey	ECE	11-16	H11	9005	H11	3757 A	3757 A	7440A	7443	7443	7440	2825	6411
Odyssey (con Xenón)	ECE	11-16	D2S	9005	H11	3757 A	3757 A	7440A	7443	7443	7440	2825	6411
Pilot	ECE	03-05	H4	H4		1157 A	1157 A	7443	7443	7443	0921	2825	
Pilot	ECE	06-09	H11	9005	H11	0158 A / 2825	7440A	7443	7443	7443	0921	2825	2825
Pilot	ECE	07-08	H11	9005	H11	2825	7507 A	7443	7443	7443	0921	2825	2825
Pilot	ECE	09-15	H11	9005	H11	3757 A	7507 A	7443	7443	7443	0921	2825	2825
Pilot	SAE	16-18	9006	9005	H11	3757 A	7507 A	7443	7443	7443	0921	2825	2825
Ridgeline	ECE	07-15	H4	H4	H11	3757 A	3757 A	7440	7443	7443	0921	2825	2825
HUMMER													
H2	SAE	05-09	9007	9007		7443	7443	3157	3157	3157	3156	0158	6411
H3	SAE	06-10	H13	H13	H10	3757 A	3757 A	3157	3157	3157	3156	0158	6411
HYUNDAI													
Elantra	ECE	17-18	D1S	D1S			2357NA	1156NA	7528	7528	0921	0168 B	DE3175
Elantra GLS, Premium	SAE	14-16	9005	H7	881	1157 A	1157 A	1156A	1156A		0921	2825	6411
Elantra Limited Tech	SAE	14-16	9005	H7	881	1157 A	1157 A	1156A	1156A		0921	2825	6411
Grand i10	ECE	15-16	H4	H4	881	2825	7507 A	7507 A	1034	1034	0921	6418	6438
Grand i10 sedán	ECE	15-16	H4	H4	881	2825	7507 A	7507 A	1034	1034	0921	6418	6438

Vehículo			Tipo de Foco										
Modelo	Versión	Años	Luz baja	Luz alta	Luz anti-niebla	Luz posición (cuartos delanteros)	Luz direccional delantera	Luz direccional trasera	Luz trasera (cuartos)	Luz freno	Luz de reversa	Luz de placa	Luz de domo
													
HYUNDAI													
IX35	ECE	14-16	9006	9005	880	1157 A	1157 A	1156A	1156A	1157	0921	2825	6411
Sonata GLS, Premium	SAE	15-16	H7	H7	H8	1157 A	1157 A	1157 A	1157 A		0921	2825	6428
Sonata Sport (con Xenón)	SAE	15-16	D1S	H7	H8	1157 A	1157 A	1157 A	1157 A		0921	2825	6428
Tucson	SAE	15-16	H4	H4	880	7507 A	2825	7506	7507	7506	0921	6418	
INFINITI													
FX35	ECE	12-15	D2S	D2S	H8	2825	7440A	7440			7440	2825	2825
FX37	ECE	13-14	D2S	D2S	H8	2825	7440A	7440			7440	2825	2825
FX50	ECE	12-14	D2S	D2S	H8	2825	7440A	7440			7440	2825	2825
G37	ECE	12-14	D2S	D2S	H11	2825	7440A	7440			0921	2825	2825
I35	ECE	03-06	D2R	9005		2825	7440	7507	7443	7443	0921	2825	6411
JX35	ECE	13-14	D2S	D2S	H11	2825	7507	7440A			0921	2825	2825
M37	ECE	12-14	D2S	D2S	H8	2825	7440A	7440A			0921	2825	2825
M56	ECE	12-14	D2S	D2S	H8	2825	7440	7440			0921	2825	2825
Q45	ECE	03-06	D2S	H1		2825	1157	7440A	7443	7443	0921	2825	
Q45	ECE	04-07	D2S	H1		2825	1157 A	7440A	7443	7443	0921	2825	6411
Q45	ECE	05-06	D2S	9005	H8	2825	7440A	7440A			0921	2825	
Q60	ECE	13-14	D2S	D2S	H11	2825	7440A	7440			0921	2825	2825
Q70	ECE	12-15	D2S	D2S	H8	2825	7440A	7440A			0921	2825	2825
QX50	SAE	12-14	D2S	D2S	H8	2825	7440A	7440A			0921	2825	2825
QX60	ECE	13-15	D2S	D2S	H11	2825	7440A	7440A			0921	2825	2825
QX70	ECE	13-15	D2S	D2S	H8	2825	7440A	7440			7440	2825	3157
QX80	ECE	13-15	D2S	D2S	H8	2825	7440A	7440A			0921	2825	2825
JAGUAR													
S-Type	ECE	03-06	H7	9005	H3	3757 A	3757 A	7507	7225	7225	7506	2825	6411
S-Type	ECE	04-08	H7	9005	H11	3757 A	3757 A	7507	7225	7225	7506	2825	6411
S-Type (con Xenón)	ECE	03-06	D2S	9005	H3	3757 A	3757 A	7507	7225	7225	7506	2825	6411
S-Type (con Xenón)	ECE	04-08	D2S	9005	H11	3757 A	3757 A	7507	7225	7225	7506	2825	6411
XF	ECE	09-16	H11	H7		2825	3757 A		1034	1034		2825	
XF Luxury (con Xenón)	ECE	09-16	D1S	H7		2825	3757 A		1034	1034		2825	
XJ	ECE	11-16	D3S	D3S		2825	7507	7507			7506	2825	
XJ8	ECE	03-06	H7	H7	9006	2825	7507	7506	1034	1034	7506	6418	6411
XJ8	ECE	04-06	H7	H7	H3	2825	7507	7507	1034	1034	7506	2825	6411
XJ8	ECE	07-08	D1S	H7	H3	2825	7507	7507			7506	2825	6411
XJ8 (con Xenón)	ECE	04-06	D2S	H7	H3	2825	7507	7507	1034	1034	7506	2825	6411
XJ8 (con Xenón)	ECE	07-08	D2S	H7	H3	2825	7507	7507			7506	2825	6411
XJR	ECE	03-06	H7	H7	9006	2825	7506	7507	1034	1034	7506	6418	
XJR	ECE	04-06	H7	H7	H3	2825	7507	7507	1034	1034	7506	2825	6411
XJR	ECE	07-08	H7	H7	H3	2825	7507	7507			7506	2825	6411
XJR	ECE	09-12	D2S	H7	H3	2825	7507	7507			7506	2825	6411
XJR (con Xenón)	ECE	04-06	D2S	H7	H3	2825	7507	7507	1034	1034	7506	2825	6411

6. TABLA DE APLICACIONES DE FOCOS














6.1 AUTOMOTRICES














Vehículo			Tipo de Foco										
Modelo	Versión	Años	Luz baja	Luz alta	Luz anti-niebla	Luz posición (cuartos delanteros)	Luz direccional delantera	Luz direccional trasera	Luz trasera (cuartos)	Luz freno	Luz de reversa	Luz de placa	Luz de domo
													
JAGUAR													
XJR (con Xenón)	ECE	07-08	D2S	H7	H3	2825	7507	7507			7506	2825	6411
XK8	ECE	07-08	H7	H7	H3	2825	7507	7507			7506	2825	6411
XK8 (con Xenón)	ECE	07-08	D2S	H7	H3	2825	7507	7507			7506	2825	6411
XKR	ECE	03-06	9005	H1	H1	2825	7507	7507	1034	1034	7506	2825	6411
XKR	ECE	07-09	D1S	H7		2825	3757 A	7507	1034	1034		2825	6411
XKR (con Xenón)	ECE	03-06	D1S	9005	H1	2825	7507	7507	1034	1034	7506	2825	6411
X-Type	ECE	03-06	H1	H1	H1	2825	7507	7507	1034	1034	7506	2825	
X-Type	ECE	04-07	H1	H1	H11	2825	3757 A	7507	1034	1034	7506	2825	
X-Type (con Xenón)	ECE	03-06	D2S	H1	H1	2825	7507	7507	1034	1034	7506	2825	
X-Type (con Xenón)	ECE	04-07	D2S	H1	H11	2825	3757 A	7507	1034	1034	7506	2825	
JEEP													
Cherokee	SAE	93-96	9004	9004	H3	1157 A	1157 A	7506	1157	1157	7506		
Cherokee	SAE	97-01	H4	H4	H3	3157NA	3157NA	3157NA	3157	3157	7506		
Compass	SAE	09-12	H13	H13	H10	3757 A	3757 A	3757 A	3157	3157	0921	2825	6411
Compass	SAE	10-13	H13	H13	H11	3757 A	3757 A	3757 A	3157	3157	0921	2825	6411
Compass	SAE	11-17	H11	9005	H16	7443 A	7443 A	7443 A	3157	3157	7440	2825	6411
Grand Cherokee	SAE	94-95	9004	9004	H10	7506 A	0158	7506	1157	1157	7506		
Grand Cherokee	SAE	96-99	9004	9004	H3	7506 A	0158	7506	1157	1157	7506		
Grand Cherokee	SAE	97-98	9004	9004	H3	3157NA	3157NA	3157NA	3157	3157	3156		
Grand Cherokee	SAE	05-07	9006	9005	H10	3757 A	3757 A	3157	3157	3157	3156	2825	
Grand Cherokee	SAE	08-10	9006	9005	H10	3757 A	3757 A	3157	3157	3157	0921	2825	
Grand Cherokee	SAE	00-04	9006	9005	H10	0158	3757 A	3157	3157	3157	3156	2825	
Grand Cherokee	SAE	11-13	H11	9005	H11	7440A	7440A	3157	3157	3157	0921	2825	
Grand Cherokee	SAE	14-18	H11	9005	H16	7440A	7443 A	7440A	3157	3157	0921	2825	
Grand Cherokee (con Xenón)	SAE	08-10	D1S	9005	H10	3757 A	3757 A	3157	3157	3157	0921	2825	
Grand Cherokee (con Xenón)	SAE	11-13	D1S	9005	H11	7440A	7440A	3157	3157	3157	0921	2825	
Grand Cherokee (con Xenón)	SAE	14-16	D1S	9005	H16	7440A	7443 A	7440A	3157	3157	0921	2825	
Grand Cherokee	SAE	99-02	9006	9005		3157NA	3157NA	3157NA	3157	3157	3156		
Liberty	SAE	02-03	9007	9007	H10	3157	3157	3157	3157	3157	3156	2825	6411
Liberty	SAE	04-06	9007	9007	H13	3157	3157	3757 A	3157	3157	3156	2825	6411
Liberty	SAE	04-07	9007	9007	H13	3157	3157	3157	3157	3157	3156	2825	6411
Liberty	SAE	08-10	H13	H13	H11	3757 A	3757 A	3757 A	3157	3157	3156	2825	6411
Liberty	SAE	11-13	H13	H13	H11	3757 A	3757 A	3757 A	3157	3157	3156	2825	
Liberty	SAE	17-18	9007	9007	H11	3157	3157	3757 A	3157	3157	3156	2825	6411
Patriot	SAE	07-09	H13	H13	H10	3757 A	3757 A	3757 A	3157	3157	0921	2825	6411
Patriot	SAE	10-17	H13	H13	H16	3757 A	3757 A	3157	3157	3157	0921	2825	6411
Wrangler	SAE	89-93	H4	H4	H3	1157 A	1157 A	7506 A	1157	1157	7506		
Wrangler	SAE	94-96	H4	H4	H3	3157NA	3157NA	1157 A	1157	1157	7506		
Wrangler	SAE	97-99	H4	H4	H3	3157NA	3157NA	7506 A	1157	1157	7506		
Wrangler	SAE	03-06	H4	H4	H3	3757 A	3757 A	1157 A	1157	1157	7506	2825	6411

Vehículo			Tipo de Foco											
Modelo	Versión	Años	Luz baja	Luz alta	Luz anti-niebla	Luz posición (cuartos delanteros)	Luz direccional delantera	Luz direccional trasera	Luz trasera (cuartos)	Luz freno	Luz de reversa	Luz de placa	Luz de domo	
														
JEEP														
Wrangler	SAE	00-06	H4	H4	H3	3157NA	3157NA	1157 A	1157	1157	7506			
Wrangler	SAE	14-17	H13	H13	H16	3157	3157	3157	3157	3157	3156	0158	0921	
Wrangler Unlimited Altitude 4WD	SAE	10-13	H13	H13	H11	3157	3157	3157	3157	3157	3156	0158	6411	
Wrangler Unlimited x 2WD	SAE	10-13	H13	H13	H11	3157	3157	3157	3157	3157	3156	0158	6411	
Wrangler Unlimited Mount 4WD	SAE	10-13	H13	H13	H11	3157	3157	3157	3157	3157	3156	0158	6411	
Wrangler x 2WD	SAE	07-09	H13	H13	H10	3157	3157	3157	3157	3157	3156	0158	6411	
Wrangler x 2WD	SAE	07-09	H13	H13	H10	3157	3157	3157	3157	3157	3156	0158	6411	
Wrangler x 4WD	SAE	10-13	H13	H13	H11	3157	3157	3157	3157	3157	3156	0158	6411	
KIA														
Forte	SAE	15-16	H11	H1	H8			3157	3157	3157	3157	7440	6411	6411
Forte	SAE	16-18	H7	H1	H8			3157	3157	3157 /2357 B	3157	7440	6411	6411
Forte	SAE	17-18	H7	H1	H8			3157	3157	3157	3157	7440	6411	6411
Niro EX	ECE	15-18	9005	9005	H8			7507	7507	0168 B	7528	0921	0168 B	6461
Niro FE	ECE	15-18	9005	9005	H8			7507	7507	7528	1034	0921	0168 B	6461
Niro LX	ECE	15-18	9005	9005	H8			7507	7507	7528	7528	0921	0168 B	6461
Niro Touring	ECE	15-18	9005	9005	H8			7507	7507	0921	7528	0921	0168 B	6461
Optima EX	SAE	16-17	9005	H7				2357 B	1156 B		7528	0921	0168 B	6461
Optima EX	SAE	17-18	9005	H7				2357 B	1156 B		7528	0921	0168 B	6461
Optima EX - LX	SAE	15-16	H11	H1	H8			2357 B	1156 B	2357 B	2357 B	0921	0168 B	6461
Optima SLX (Mex)	SAE	18-	H11	H7				2357 B	1156 B		7528	0921	0168 B	6461
Rio Hatchback	SAE	15-17	H7	H1	9006	2825		7507 A	7507 A	1157	1157	1157	0168 B	6461
Rio Hatchback	SAE	18 -	H4	H4	H8	2825		7507 A	7507 A	1157	1157	0921	0168 B	6461
Rio Sedan Modelo Base	SAE	15-17	H4	H4	H8	2825		7507 A	7507 A	1157	1157	1157	0168 B	6461
Rio Sedan Modelo Base	SAE	18 -	H4	H4	H8	2825		7507 A	7507 A	1157	1157	1157	0168 B	6461
Sorento	SAE	15-18	H7	H1	H8	7507	2825BL	0921			1034	7507	0921	6418
Sportage	SAE	15-18	H7	H7	H7	7506	7507	0921	7506	7443	7506	0921	6411	
LAND ROVER														
Defender	ECE	11-15	H4	H4	H3	5007		7506 A	7506	1034	1034	7506	0057	
Defender AWD	ECE	11-15	H4	H4	H3	5007		7506 A	7506	1034	1034	7506	0057	
Defender SE AWD	ECE	11-15	H4	H4	H3	5007		7506 A	7506	1034	1034	7506	0057	
Discovery	ECE	03-04	H7	H7	H11	2825		7506	7506	1034	1034	7506	6418	6418
Discovery	ECE	15-16	H11	H7	H11	2825		7507 A	7506	1034	7507 A	0921	6418	6418
Discovery (con Xenón)	ECE	15-16	D3S	D3S	H11	2825		7507 A	7506	1034	7507 A	0921	6418	6418
Freelander	ECE	03-06	H4	H4		1034		1034	7507	1034	1034	7506	2825	
Freelander AWD	ECE	04-06	H7	H7	H3	1157 A	1157 A	7507	1034	1034	1034	7506	2825	A8723P
LR2	ECE	11-14	H11	H7	H11	2825		7507	7507	1034	1034	7506	2825	2825
LR2 (con Xenón)	ECE	08-10	D1S	H7	H11	2825		7507	7507	1034	1034	7506	2825	2825
LR2 S	ECE	08-10	H11	H7	H11	2825		7507	7507	1034	1034	7506	2825	2825
LR2 SE (con Xenón)	ECE	08-10	D1S	H7	H11	2825		7507	7507	1034	1034	7506	2825	2825

6. TABLA DE APLICACIONES DE FOCOS





6.1 AUTOMOTRICES

Vehículo			Tipo de Foco										
Modelo	Versión	Años	Luz baja	Luz alta	Luz anti-niebla	Luz posición (cuartos delanteros)	Luz direccional delantera	Luz direccional trasera	Luz trasera (cuartos)	Luz freno	Luz de reversa	Luz de placa	Luz de domo
													
LAND ROVER													
LR2 SE (con Xenón)	ECE	11-14	D1S	H7	H11	2825	7507	7507	1034	1034	7506	2825	2825
LR3	ECE	05-07	H7	H7	H11		3757 A	7506	1034	1034	7506	2825	2825
LR3	ECE	08-09	H7	H7	H11		3757 A	7506	1034	1034	7506	2825	2825
LR3 (con Xenón)	ECE	05-07	D2S	H7	H11		3757 A	7506	1034	1034	7506	2825	2825
LR3 (con Xenón)	ECE	08-09	D1S	H7	H11		3757 A	7506	1034	1034	7506	2825	2825
LR4 (con Xenón)	ECE	10-13	D3S	D3S	H11								
LR4 S	ECE	10-13	H7	H7	H11								
LR4 S (con Xenón)	ECE	10-13	D3S	D3S	H11								
LR4 SE	ECE	10-13	H7	H7	H11								
LR4 SE (con Xenón)	ECE	10-13	D3S	D3S	H11								
LR4 SE (con Xenón)	ECE	10-13	D3S	D3S	H11								
Range Rover	ECE	03-05	H7	H7	H7	2825	7506	7506	1034	1034	7506	6418	6411
Range Rover	ECE	06-08	D1S	H7	H11	3757 A	3757 A	7506	1034	1034	64132	6418	
Range Rover	ECE	09-12	D1S	H7		3757 A	3757 A	7507	1034	1034	64132	6418	6411
Range Rover	ECE	10-12	D3S	D3S	H11						64132	6418	6411
Range Rover	ECE	13-16	D3S	D3S	H11	3757 A	3757 A	7507	1034	1034	64132	6418	6411
Range Rover (con Xenón)	ECE	03-05	D2S	H7	H7	2825	7506	7506	1034	1034	7506	6418	6411
Range Rover Evoque	ECE	12-16	D3S	D3S							0921		
Range Rover Evoque (con Xenón)	ECE	12-16	D3S	D3S		2825					0921		
Range Rover Sport	ECE	06-08	D1S	H7	H11	3757 A	3757 A	7506	1034	1034	7506	2825	
Range Rover Sport	ECE	09-12	D1S	H7		3757 A	3757 A	7506	1034	1034	7506	2825	
Range Rover Sport	ECE	10-12	D3S	D3S	H11	2825					7506	2825	2825
Range Rover Sport Xexón	ECE	13-16	D3S	D3S	H11	2825							
LINCOLN													
Aviator	SAE	03-05	D2R	9005	H10	3157	3757 A	3157	3157	3157	3156	2825	6411
Blackwood	SAE	03-06	9007	9007	899	3757 A	3757 A	3157	3157	3157	0921	0158	0921
Blackwood 2WD	SAE	03-06	9007	9007	899	3757 A	3757 A	3157	3157	3157	0921	0158	0921
LS	SAE	03-04	H11	H11	H10	3757 A	3757 A	3157	3157	3157	3156	2825	2825
LS	SAE	03-06	H11	H11	H10	3757 A	3757 A	3756	3157	3157	3156	2825	2825
LS	SAE	05-06	H11	H11	H11	3757 A	3757 A	3157	3157	3157	3156	2825	2825
LS (con Xenón)	SAE	03-04	D2R	H11	H10	3757 A	3757 A	3157	3157	3157	3156	2825	2825
LS (con Xenón)	SAE	03-06	D2R	H11	H10	3757 A	3757 A	3756	3157	3157	3156	2825	2825
LS (con Xenón)	SAE	05-06	D2R	H11	H11	3757 A	3757 A	3157	3157	3157	3156	2825	2825
Mark LT	SAE	06-14	H13	H13	H10	3757 A	3757 A	3757 A	3157	3157	3757	0158	6411
Mark LT 2WD	SAE	06-14	H13	H13	H10	3757 A	3757 A	3757 A	3157	3157	3757	0158	6411
Mark LT 4WD	SAE	06-14	H13	H13	H10	3757 A	3757 A	3757 A	3157	3157	3757	0158	6411
MKC	SAE	14-16	D3S	D3S			7507 A				0921		
MKX	SAE	07-10	H11	9005	H11	3757 A	3757 A	7443	7443	7443	0921	6418	
MKX	SAE	11-16	D1S	H7	H11	3757 A	3757 A	7443	7443	7443	0921	6418	

Vehículo			Tipo de Foco										
Modelo	Versión	Años	Luz baja	Luz alta	Luz anti-niebla	Luz posición (cuartos delanteros)	Luz direccional delantera	Luz direccional trasera	Luz trasera (cuartos)	Luz freno	Luz de reversa	Luz de placa	Luz de domo
													
LINCOLN													
MKZ	SAE	07-09	H11	H7	H11	3757 A	3757 A	3757 A			0921	6411	6418
MKZ	SAE	10-12	H11	H7	H11	3757 A	3757 A	3757 A			0921	6411	6418
MKZ (con Xenón)	SAE	07-09	D1S	H7	H11	3757 A	3757 A	3757 A			0921	6411	6418
MKZ (con Xenón)	SAE	10-12	D1S	H7	H11	3757 A	3757 A	3757 A			0921	6411	6418
MKZ Elite	SAE	10-12	H11	H7	H11	3757 A	3757 A	3757 A			0921	6411	6418
MKZ High	SAE	10-12	H11	H7	H11	3757 A	3757 A	3757 A			0921	6411	6418
Navigator	SAE	98-99	9007	9007	893	3157NA	3157NA	3157	3157	3157	0921		
Navigator	SAE	03-04	9006	9005	H10	3757 A	3757 A	3157	3157	3157	3156	2825	6411
Navigator	SAE	05-06	9006	9005	H10	3757 A	3757 A	7443	7443	7443	3156	2825	6411
Navigator	SAE	07-14	D1S	H7	H11	3757 A	3757 A	3157	3157	3157	0921	2825	
Navigator	SAE	00-02	9007	9007	893	3157NA	3157NA	3157	3157	3157	3156		
Navigator	SAE	15-16	D3S	D3S	H11	3757 A	3757 A	3157	3157	3157	0921	0158	0921
Navigator (con Xenón)	SAE	03-04	D1S	9005	H10	3757 A	3757 A	3157	3157	3157	3156	2825	6411
Navigator (con Xenón)	SAE	05-06	D1S	9005	H10	3757 A	3757 A	7443	7443	7443	3156	2825	6411
Town Car	SAE	03-06	H7	9005	H10	3757 A	3757 A	3157	3157	3157		2825	6411
Town Car	SAE	04-07	H7	9005	H10	3757 A	3757 A	7443	7443	7443	3156	2825	6411
Town Car (con Xenón)	SAE	03-06	D1S	9005	H10	3757 A	3757 A	3157	3157	3157		2825	6411
Town Car (con Xenón)	SAE	04-07	D1S	9005	H10	3757 A	3757 A	7443	7443	7443	3156	2825	6411
Zephyr	SAE	06-09	H11	H7	H11	3757 A	3757 A	3757 A			0921	6418	6411
Zephyr (con Xenón)	SAE	06-09	D1S	H7	H11	3757 A	3757 A	3757 A			0921	6418	6411
MAZDA													
2	SAE	11-16	H4	H4	H11	2825	2825	7440A	7443	7443	0921	2825	A8723P
3	SAE	06-09	H7	9005	H11	1157 A	1157 A	7440	7443	7443	7440	2825	A8723P
3	SAE	10-12	H11	9005	H11	2825	7440A	7443 A	7443	7443	7440	2825	A8723P
3	SAE	13-16	H11	9005	H11	2825	7443 A	7440A	7443	7443	7440	2825	A8723P
3	SAE	14-16	H11	9005	H11	0158 A	7440A	7440A	7443	7443	7440/0921	2825	A8723P
5	SAE	06-10	H7	9005	H11	1157 A	1157 A	7440A	7443	7443	0921	2825	A8723P
5	SAE	12-14	H11	9005	H11	1157 A	1157 A	7440A	7443	7443	0921	2825	A8723P
6	SAE	06-08	H1	H1	H11	1157 A / 2825	1157 A	7440	7443	7443	0921	2825	2825
6	SAE	09-10	H7	H9	H11	7440A	7440A	3757 A	7443	7443	0921	0158	A8723P
6	SAE	11-14	H7	9005	H11	7440A	7440A	3757 A	7443	7443	0921	0158	A8723P
3 (con Xenón)	SAE	06-09	D2S	9005	H11	1157 A	1157 A	7440	7443	7443	7440	2825	A8723P
3 (con Xenón)	SAE	10-12	D2S	9005	H11	2825	7440A	7443 A	7443	7443	7440	2825	A8723P
3 (con Xenón)	SAE	13-16	D2S	9005	H11	2825	7443 A	7440A	7443	7443	7440	2825	A8723P
3 (con Xenón)	SAE	14-16	D4S	D4S	H11	0158 A	7440A	7440A	7443	7443	7440/0921	2825	A8723P
5 (con Xenón)	SAE	06-10	D2S	9005	H11	1157 A	1157 A	7440A	7443	7443	0921	2825	A8723P
5 (con Xenón)	SAE	12-14	D2S	9005	H11	1157 A	1157 A	7440A	7443	7443	0921	2825	A8723P
6 (con Xenón)	SAE	06-08	D2S	H1	H11	1157 A / 2825	1157 A	7440	7443	7443	0921	2825	2825

6. TABLA DE APLICACIONES DE FOCOS















6.1 AUTOMOTRICES




Vehículo			Tipo de Foco										
Modelo	Versión	Años	Luz baja	Luz alta	Luz anti-niebla	Luz posición (cuartos delanteros)	Luz direccional delantera	Luz direccional trasera	Luz trasera (cuartos)	Luz freno	Luz de reversa	Luz de placa	Luz de domo
													
MAZDA													
6 (con Xenón)	SAE	09-10	D2S	H9	H11	7440A	7440A	3757 A	7443	7443	0921	0158	A8723P
6 (con Xenón)	SAE	11-14	D2S	9005	H11	7440A	7440A	3757 A	7443	7443	0921	0158	A8723P
6 Grand Touring	SAE	15-16	H11	9005	H11	7440A	7440A	3757 A	7443	7443	0921	0158	A8723P
CX-3 Grand Touring	SAE	16-18	H11	9005			1156NA	7440A	7440	7443	0921	2825	DE3175
CX-3 Sport	SAE	16-18	H11	9005			1156NA	7440A	7440	7443	0921	2825	DE3175
CX-3 Touring	SAE	16-18	H11	9005			1156NA	7440A	7440	7443	0921	2825	DE3175
CX-5	SAE	13-17	H11	9005	H11	1157 A	1157 A	7440A	7443	7443	0921	0158	A8723P
CX-5 (con Xenón)	SAE	13-18	D4S	D4S	H11	1157 A	1157 A	7440A	7443	7443	0921	0158	A8723P
CX-7	SAE	07-11	H7	9005	H11	1157 A	1157 A	7440A	7443	7443	7440	2825	A8723P
CX-7	SAE	12-15	H7	9005	H11	7443 A	7443 A	7440A	7443	7443	7440	2825	A8723P
CX-7 (con Xenón)	SAE	07-11	D2S	9005	H11	1157 A	1157 A	7440A	7443	7443	7440	2825	A8723P
CX-7 (con Xenón)	SAE	12-15	D2S	9005	H11	7443 A	7443 A	7440A	7443	7443	7440	2825	A8723P
CX-9	SAE	07-09	H11	9005	9006	2825	7506 A	7440A			7440	2825	A8723P
CX-9	SAE	10-12	H11	9005	9006	2825	7440A	7440A			7440	2825	A8723P
CX-9	SAE	13-16	H11	9005	H11	2825	7440A	7440A		7443	0921	2825	A8723P
CX-9 (con Xenón)	SAE	07-09	D2S	9005	9006	2825	7506 A	7440A			7440	2825	A8723P
CX-9 (con Xenón)	SAE	10-12	D2S	9005	9006	2825	7440A	7440A			7440	2825	A8723P
CX-9 (con Xenón)	SAE	13-16	D4S	D4S	H11	2825	7440A	7440A		7443	0921	2825	A8723P
MX-5 Miata	SAE	06-08	H7	H9	H11	2825	7440A	7440A	7443	7443	0921	2825	A8723P
MX-5 Miata	SAE	09-14	H7	H9	H11	7443 A	7443 A	7443 A	7443	7443	0921	2825	A8723P
MX-5 Miata	SAE	15-16	H7	H9	H11	7443 A	7443 A	7443 A	7443	7443	0921	2825	A8723P
MX-5 Miata (con Xenón)	SAE	06-08	D2S	H9	H11	2825	7440A	7440A	7443	7443	0921	2825	A8723P
MX-5 Miata (con Xenón)	SAE	09-14	D2S	H9	H11	7443 A	7443 A	7443 A	7443	7443	0921	2825	A8723P
MX-5 Miata (con Xenón)	SAE	15-16	D2S	H9	H11	7443 A	7443 A	7443 A	7443	7443	0921	2825	A8723P
MERCEDES BENZ													
A160	ECE	02-05	H7	H1		2825	7507 A	7507 A/ 7506	7506	7506	7506	6418	6418
A180	ECE	13-16	H7	H7	H11	2825	7507 A	7507 A	7506	7506	7506	6418	6411
A180 (con Xenón)	ECE	13-14	D2R	H7	H11	2825	7507 A	7507 A	7506	7506	7506	6418	6411
A190	ECE	03-05	H4	H4		2825	7507 A	7507 A/ 7506	7506	7506	7506	6418	6418
A200	ECE	13-16	H7	H7	H11	2825	7507 A	7507 A	7506	7506	7506	6418	6411
A200 (con Xenón)	ECE	13-14	D2S	D2S	H11	2825	7507 A	7507 A	7506	7506	7506	6418	6411
A250	ECE	13-14	D1S	H7			7507 A	7507 A	0921	0921	0921		
A45 AMG	ECE	14-16	D1S	H7			7507 A	7507 A	0921	0921	0921		
B180 (con Xenón)	ECE	12-14	D1S	H7		2825	7507 A	7507 A	7506	7506	0921	6418	
B180 CGI	ECE	12-15	H7	H7		2825	7507 A	7507 A	7506	7506	0921	6418	
B180 Exclusive	ECE	12-15	H7	H7		2825	7507 A	7507 A	7506	7506	0921	6418	
B180 Exclusive (con Xenón)	ECE	12-14	D1S	H7		2825	7507 A	7507 A	7506	7506	0921	6418	
B200	ECE	12-14	H7	H7		2825	7507 A	7507 A	7506	7506	0921	6418	
B200 (con Xenón)	ECE	12-14	D1S	H7		2825	7507 A	7507 A	7506	7506	0921	6418	

Vehículo			Tipo de Foco										
Modelo	Versión	Años	Luz baja	Luz alta	Luz anti-niebla	Luz posición (cuartos delanteros)	Luz direccional delantera	Luz direccional trasera	Luz trasera (cuartos)	Luz freno	Luz de reversa	Luz de placa	Luz de domo
													
MERCEDES BENZ													
B200 Turbo	ECE	06-09	H7	H7	H11	2825	7507 A	7507 A	1034	1034	7506	6418	6411
B200 Turbo (con Xenón)	ECE	06-09	D1S	H7	H11	2825	7507 A	7507 A	1034	1034	7506	6418	6411
C180	ECE	11-12	H7	H7	H11	2825		7507 A	7506	7506	7506	2825	2825
C180	ECE	15-16	D1S	H7	H11	2825		7507 A	7506	7506	7506	2825	2825
C180 (con Xenón)	ECE	11-12	D1S	H7	H11	2825		7507 A	7506	7506	7506	2825	2825
C180 CGI	ECE	11-12	H7	H7	H11	2825		7507 A	7506	7506	7506	2825	2825
C200	ECE	03-05	H7	H7	9006	2825	7507 A	7507 A	7506	7506	7506	6418	6411
C200	ECE	11-12	H7	H7	H11	2825		7507 A	7506	7506	7506	2825	2825
C200 (con Xenón)	ECE	03-05	D2R	H7	9006	2825	7507 A	7507 A	7506	7506	7506	6418	6411
C200 (con Xenón)	ECE	03-05	D2S	D2S	9006	2825	7507 A	7507 A	7506	7506	7506	6418	6411
C200 Exclusive (con Xenón)	ECE	11-12	D1S	H7	H11	2825		7507 A	7506	7506	7506	2825	2825
C230	ECE	04-05	H7	H7	9006	2825	7507 A	7507 A	7506	7506	7506	6418	6411
C230 (con Xenón)	ECE	04-05	D2R	H7	9006	2825	7507 A	7507 A	7506	7506	7506	6418	6411
C230 (con Xenón)	ECE	04-05	D2S	D2S	9006	2825	7507 A	7507 A	7506	7506	7506	6418	6411
C250	ECE	12-14	H7	H7		2825	3757 A	7507 A			7506		6411
C250	ECE	15-16	H7	H7		2825	3757 A	7507 A			7506		6411
C250 (con Xenón)	ECE	12-14	D1S	H7		2825	3757 A	7507 A			7506	2825	6411
C250 (con Xenón)	ECE	15-16	D1S	H7		2825	3757 A	7507 A			7506	2825	6411
C280	ECE	06-09	H7	H7	9006	2825	1157 A / 7506 A	7507 A	7506	7506	7506	6418	6411
C280 (con Xenón)	ECE	06-09	D2S	H7	9006	2825	1157 A / 7506 A	7507 A	7506	7506	7506	6418	6411
C300	ECE	10-11	H7	H7	H11 / H7	2825	3757 A	7507 A	7506	7506	7506	2825	6411
C300 (con Xenón)	ECE	10-11	D2S	H7	H11 / H7	2825	3757 A	7507 A	7506	7506	7506	2825	6411
C300 Classic	ECE	10-11	H7	H7	H11 / H7	2825	3757 A	7507 A	7506	7506	7506	2825	6411
C300 Elegance	ECE	10-11	H7	H7	H11 / H7	2825	3757 A	7507 A	7506	7506	7506	2825	6411
C32 AMG	ECE	03-04	H7	H7	9006	2825	1157 A / 7506 A	7507 A	7506	7506	7506	6418	6411
C32 AMG (con Xenón)	ECE	03-04	D2S	H7	9006	2825	1157 A / 7506 A	7507 A	7506	7506	7506	6418	6411
C320	ECE	03-05	H7	H7	9006	2825	1157 A / 3757 A	7507 A	7506	7506	7506	6418	6411
C320 (con Xenón)	ECE	03-05	D2S	H7	9006	2825	1157 A / 3757 A	7507 A	7506	7506	7506	6418	6411
C350	ECE	06-07	H7	H7	9006	2825	1157 A / 7506 A	7507 A	7506	7506	7506	6418	6411
C350	ECE	08-14	H7	H7	H11/H7	2825	3757 A	7507 A	7506	7506	7506	2825	6411
C350	ECE	15-18	H7	H7	H11/H7	2825	3757 A	7507 A	7506	7506	7506	2825	6411
C350 (con Xenón)	ECE	08-14	D1S	H7	H11/ H7	2825	3757 A	7507 A	7506	7506	7506	2825	6411
C350 (con Xenón)	ECE	15-18	D2S	H7	9006	2825	1157 A / 7506 A	7507 A	7506	7506	7506	6418	6411
C55 AMG	ECE	05-07	H7	H7	9006	2825	1157 A / 7506 A	7507 A	7506	7506	7506	6418	6411
C55 AMG (con Xenón)	ECE	05-07	D2S	H7	9006	2825	1157 A / 7506 A	7507 A	7506	7506	7506	6418	6411

6. TABLA DE APLICACIONES DE FOCOS





6.1 AUTOMOTRICES

Vehículo			Tipo de Foco										
Modelo	Versión	Años	Luz baja	Luz alta	Luz anti-niebla	Luz posición (cuartos delanteros)	Luz direccional delantera	Luz direccional trasera	Luz trasera (cuartos)	Luz freno	Luz de reversa	Luz de placa	Luz de domo
													
MERCEDES BENZ													
C63 AMG	ECE	09-14	H7	H7	H11 / H7	2825	3757 A	7507 A	7506	7506	7506	6418	6411
C63 AMG (con Xenón)	ECE	09-14	D1S	H7	H11 / H7	2825	3757 A	7507 A	7506	7506	7506	2825	6411
CL500	ECE	03-04	D2S	H7	9006	2825	7506 A	7507 A			7506	6418	6411
CL500	ECE	05-08	D2S	H7	9006	2825 / 1157 A	1157 A	7506 A			7506	6418	6411
CL55 AMG	ECE	03-05	D2S	H7	9006	2825	7506 A	7507 A			7506	6418	6411
CL600	ECE	03-09	D2S	H7	9006 / H11	2825 / 1157 A	7506 A / 1157 A	7506 A			7506 / 5007	6418 / 2825	6411
CL600	ECE	10-13	D1S	H7	H11 / H7	2825					5007	2825	
CL600	ECE	11-14	D1S	H11	H11 / H7	2825						2825	
CL63 AMG	ECE	09-10	D2S	H7	9006 / H11	2825					5007	2825	6411
CL63 AMG	ECE	11-12	D1S	H11	H11 / H7	2825						2825	
CL65 AMG	ECE	09-12	D2S	H7	9006 / H11	2825					5007	2825	6411
CL65 AMG	ECE	10-12	D1S	H7	H11 / H7	2825					5007	2825	
CLA 200	ECE	13-16	H7	H15			7506	7506		7506	0921		
CLA 250	ECE	13-16	H7	H15			7506	7506		7506	0921		
CLA 45	ECE	15-16	H7	H15	H11 / H7	2825	3757 A	7507 A	7506	0921	7506		6411
CLA 45 (con Xenón)	ECE	15-16	D3S	D3S	H11 / H7	2825	3757 A	7507 A	7506	0921	7506		6411
CLK 200	ECE	03-05	H7	H7	H1	64132	7507 A	7507 A	7506	7506	7506	6418	6411
CLK 200 (con Xenón)	ECE	03-05	D2R	H7	H1	64132	7507 A	7507 A	7506	7506	7506	6418	6411
CLK 230	ECE	03-05	H7	H7	H1	64132	7507 A	7507 A	7506	7506	7506	6418	6411
CLK 230 (con Xenón)	ECE	03-05	D2R	H7	H1	64132	7507 A	7507 A	7506	7506	7506	6418	6411
CLK 280	ECE	07-09	H7	H7	H11 / H7	2825	7507 A	7506	7506	7506	7506	6418	6411
CLK 280 (con Xenón)	ECE	07-09	D1S	H7	H11 / H7	2825	7507 A	7506	7506	7506	7506	6418	6411
CLK 320	ECE	03-05	H7	H7	9006 / H1	2825	1157 A / 7506 A	7506	7506	7506	7506	6418	6411
CLK 320 (con Xenón)	ECE	03-05	D2S	H7	9006 / H1	2825	1157 A / 7506 A	7506	7506	7506	7506	6418	6411
CLK 350	ECE	06-09	H7	H7	H11 / H7	2825	1157 A / 2825	7507 A	1034	1034	7506	6418	6411
CLK 350 (con Xenón)	ECE	06-09	D2S	H7	H11 / H7	2825	1157 A / 2825	7507 A	1034	1034	7506	6418	6411
CLK 430	ECE	03-06	H7	H7	9006	2825	1157 A / 7506 A	7506	7506	7506	7506	6418	6411
CLK 430 (con Xenón)	ECE	03-06	D2S	H7	9006	2825	1157 A / 7506 A	7506	7506	7506	7506	6418	6411
CLK 55 AMG	ECE	04-05	H7	H7	9006	2825	1157 A / 7506 A	7506	7506	7506	7506	6418	6411
CLK 55 AMG (con Xenón)	ECE	04-05	D2S	H7	9006	2825	1157 A / 7506 A	7506	7506	7506	7506	6418	6411
CLS 350	ECE	07-12	H7	H7	H11	2825	7507 A					6418	
CLS 350 (con Xenón)	ECE	07-12	D2S	D2S	H11	2825	7507 A					6418	
CLS 400	ECE	15-16	LED	LED		2825 / 1157 A	7506 A / 1157 A	7506 A			7506 / 5007	6418 / 2825	6411

Vehículo			Tipo de Foco										
Modelo	Versión	Años	Luz baja	Luz alta	Luz anti-niebla	Luz posición (cuartos delanteros)	Luz direccional delantera	Luz direccional trasera	Luz trasera (cuartos)	Luz freno	Luz de reversa	Luz de placa	Luz de domo
													
MERCEDES BENZ													
CLS 500	ECE	15-16	LED	LED		2825 / 1157 A	7506 A / 1157 A	7506 A			7506 / 5007	6418 / 2825	6411
CLS 55 AMG	ECE	06-09	D2S	H7	H11 / H7	2825	3757 A				0921	6418	6411
CLS 63 AMG	ECE	07-11	D2S	H7	H11 / H7	2825	3757 A				0921	6418	6411
E200/E220 (con Xenón)	ECE	12-16	D1S	H7	H11	2825	7507 A				0921	2825	2825
E200/E220/E250	ECE	12-16	H7	H15	H11	2825	7507 A				0921	2825	2825
E280	ECE	08-09	H7	H15	H11	2825	7507 A				0921	6418	6418
E280 (con Xenón)	ECE	08-09	D2S	D2S	H11	2825	7507 A				0921	6418	6418
E320	ECE	03-05	H7	H7	9006	2825	7506 A	7506	7506	7506	7506	6418	6411
E320 (con Xenón)	ECE	03-05	D2R	H7	9006	2825	7506 A	7506	7506	7506	7506	6418	6411
E350	ECE	06-09	H7	H7	9006	2825	1034 A					6418	6411
E350	ECE	07-10	H7	H7	H11	2825	1034 A					6418	6411
E350 (con Xenón)	ECE	06-09	D2S	H7	9006	2825	1034 A					6418	6411
E350 (con Xenón)	ECE	07-10	D2S	H7	H11	2825	1034 A					6418	6411
E350 (con Xenón)	ECE	08-13	D1S	H7	H11	2825	3757 A				0921	2825	6411
E350 Elegance	ECE	08-13	H7	H7	H11	2825	3757 A				0921	2825	6411
E350 Elegance (con Xenón)	ECE	08-13	D1S	H7	H11	2825	3757 A				0921	2825	6411
E400	ECE	14-17	H7	H7	H11	2825	7507 A				0921	2825	2825
E400 (con Xenón)	ECE	14-17	D1S	H7	H11	2825	7507 A				0921	2825	2825
E430	ECE	03-06	H7	H7	H1	64132	7506 A	7506 A / 7507	7506	7506	7506	6418	6411
E430 (con Xenón)	ECE	03-06	D2R	H7	H1	64132	7506 A	7506 A / 7507	7506	7506	7506	6418	6411
E500	ECE	03-06	H7	H7	9006	2825	7506 A	7506		7225	7506	6418	6411
E500	ECE	04-06	H7	H7	9006	2825	1034 A					6418	6411
E500	ECE	07-14	H7	H7	H11	2825	7507 A				0921	2825	2825
E500 (con Xenón)	ECE	03-06	D2S	H7	9006	2825	7506 A	7506		7225	7506	6418	6411
E500 (con Xenón)	ECE	04-06	D2S	H7	9006	2825	1034 A					6418	6411
E500 (con Xenón)	ECE	07-14	D1S	H7	H11	2825	7507 A				0921	2825 / 6418	2825 / 6418
E55 AMG	ECE	03-06	H7	H7	9006	2825	7506 A	7506	7225	7225	7506	6418	6411
E55 AMG	ECE	04-06	H7	H7	9006	2825	1034 A					6418	6411
E55 AMG (con Xenón)	ECE	03-06	D2S	H7	9006	2825	7506 A	7506	7225	7225	7506	6418	6411
E55 AMG (con Xenón)	ECE	04-06	D2S	H7	9006	2825	1034 A					6418	6411
E63 AMG	ECE	07-10	H7	H7	H11	2825	1034 A					6418	6411
E63 AMG	ECE	08-13	H7	H7	H11	2825	3757 A				0921	6418	6411
E63 AMG (con Xenón)	ECE	07-10	D2S	H7	H11	2825	1034 A					6418	6411
E63 AMG (con Xenón)	ECE	08-13	D1S	H7	H11	2825	3757 A				0921	6418	6411
G500	ECE	03-07	H4	H4	H3	2825	7506 A	7507	7506	7506	7506	6418	6411
G500	ECE	08-16	D1S	H7	H11	2825	7506 A	7507	7506	7506	7506	6418	6411
G55 AMG	ECE	03-06	H7	H7	H3	2825 / 7506 A	7506 A	7507	7506	7506	7506	6418	6411

6. TABLA DE APLICACIONES DE FOCOS














6.1 AUTOMOTRICES














Vehículo			Tipo de Foco										
Modelo	Versión	Años	Luz baja	Luz alta	Luz anti-niebla	Luz posición (cuartos delanteros)	Luz direccional delantera	Luz direccional trasera	Luz trasera (cuartos)	Luz freno	Luz de reversa	Luz de placa	Luz de domo
													
MERCEDES BENZ													
G55 AMG	ECE	04-07	H4	H4	H3	2825	7506 A	7507	7506	7506	7506	6418	6411
G55 AMG	ECE	08-10	H4	H4	H11	2825	7506 A	7507	7506	7506	7506	6418	6411
G55 AMG	ECE	11-16	DIS	H7	H11	2825	7506 A	7507			7506	6418	6411
G55 AMG (con Xenón)	ECE	03-06	D2S	H7	H3	2825 / 7506 A	7506 A	7507	7506	7506	7506	6418	6411
G55 AMG (con Xenón)	ECE	08-10	DIS	H7									
G63 AMG	ECE	13-16	DIS	H7	H11	2825	7506 A	7507			7506	6418	6411
GL450	ECE	06-09	H7	H7	H11	2825	7506 A	7507		7506	7506	6418	
GL450 (con Xenón)	ECE	06-09	DIS	H7	H11	2825	7506 A	7507		7506	7506	6418	
GL500	ECE	08-11	H7	H7	H11	2825	7507 A	7507		7506	7506	6418	2825
GL500 (con Xenón)	ECE	08-11	DIS	H7	H11	2825	7507 A	7507		7506	7506	6418	2825
GL500 (con Xenón)	ECE	12-16	DIS	H7		2825				7506	0921	6418	2825
GL500 4WD	ECE	12-16	H7	H7		2825				7506	0921	6418	2825
GL63 AMG	ECE	13-16	H7	H7						7506	0921		
GL63 AMG (con Xenón)	ECE	13-16	DIS	H7						7506	0921		
GLK 280	ECE	09-12	H7	H7	H11	2825	7507 A	7507 A		7506	0921	2825	2825
GLK 280 (con Xenón)	ECE	09-12	DIS	H7	H11	2825	7507 A	7507 A		7506	0921	2825	2825
GLK 300	ECE	10-16	H7	H15	H11	2825		7507 A		7506	0921	2825	
GLK 300 (con Xenón)	ECE	10-16	DIS	H7	H11	2825		7507 A		7506	0921	2825	
GLK 350	ECE	09-16	H7	H15	H11	2825		7507 A		7506	0921	2825	
GLK 350 (con Xenón)	ECE	09-16	DIS	H7	H11	2825		7507 A		7506	0921	2825	
ML320	ECE	03-06	H7	H7	H8	1157 A	1157 A	7507	7506	7506	7506	6418	6411
ML320 (con Xenón)	ECE	03-06	D2S	H7	H8	1157 A	1157 A	7507	7506	7506	7506	6418	6411
ML350	ECE	04-05	H7	H7	H8	1157 A	1157 A	7507	7506	7506	7506	6418	6411
ML350	ECE	06-07	H7	H7	H7	2825	3757 A / 7507	7507	7506	7506	7506	6418	6411
ML350	ECE	08-11	H7	H7	H11	2825	3757 A	7507	7506	7506	7506	6418	6411
ML350 (con Xenón)	ECE	04-05	D2S	H7	H8	1157 A	1157 A	7507	7506	7506	7506	6418	6411
ML350 (con Xenón)	ECE	06-07	D2S	H7	H7	2825	3757 A / 7507	7507	7506	7506	7506	6418	6411
ML350 (con Xenón)	ECE	08-11	DIS	H7	H11	2825	3757 A	7507	7506	7506	7506	6418	6411
ML350 (con Xenón)	ECE	12-15	D2S	D2S		2825				7506	0921	6418	6411
ML350 4WD	ECE	12-15	H7	H7		2825				7506	0921	6418	6411
ML500	ECE	03-10	H7	H7	H7	2825 / 1157 A	7507 / 1157 A	7507	7506	7506	7506	6418	6411
ML500 (con Xenón)	ECE	03-10	D2S	H7	H8	2825 / 1157 A	7507 / 1157 A	7507	7506	7506	7506	6418	6411
ML500 (con Xenón)	ECE	11-15	DIS	H7						7506	0921	6418	6411
ML500 4matic	ECE	11-15	H7	H7						7506	0921	6418	6411
ML500 AWD	ECE	11-15	H7	H7						7506	0921	6418	6411
ML63 AMG	ECE	07-10	H7	H7	H7	2825	3757 A / 7507	7507	7506	7506	7506	6418	6411
ML63 AMG	ECE	08-13	H7	H7	H11	2825	3757 A	7507	7506	7506	7506	6418	6411

Vehículo			Tipo de Foco										
Modelo	Versión	Años	Luz baja	Luz alta	Luz anti-niebla	Luz posición (cuartos delanteros)	Luz direccional delantera	Luz direccional trasera	Luz trasera (cuartos)	Luz freno	Luz de reversa	Luz de placa	Luz de domo
													
MERCEDES BENZ													
ML63 AMG (con Xenón)	ECE	07-10	D2S	H7	H7	2825	3757 A / 7507	7507	7506	7506	7506	6418	6411
ML63 AMG (con Xenón)	ECE	08-15	D1S	H7	H11	2825	3757 A	7507	7506	7506	7506	6418	6411
R350 (con Xenón)	ECE	07-13	D2S	H7	H11	2825	3757 A	7507	7506	7506	7506/0921	6418	2825
R350 l AWD	ECE	07-13	H7	H7	H11	2825	3757 A	7507	7506	7506	7506/0921	6418	2825
R500	ECE	06-09	H7	H7	H11	2825	3757 A	7507	7506	7506	7506	6418	2825
R500 (con Xenón)	ECE	06-09	D2S	H7	H11	2825	3757 A	7507	7506	7506	7506	6418	2825
S400L	ECE	15-16	D1S	H7	H7								
S500	ECE	05-08	H7	H7	H7	2825	1034 A	7507	7225		7506	6418	6411
S500	ECE	15-16	H7	H7	H7	2825	1034 A	7507	7225		7506	6418	6411
S500 (con Xenón)	ECE	05-08	D2S	H7	H7	2825	1034 A	7507	7225		7506	6418	6411
S500L	ECE	14-17	LED	LED	H7	2825	1034 A	7507	7225		7506	6418	6411
S55 AMG	ECE	03-05	H7	H7	H7	2825	1034 A	7507 A	7225		7506	6418	6411
S55 AMG (con Xenón)	ECE	03-05	D2S	H7	H7	2825	1034 A	7507 A	7225		7506	6418	6411
S600L	ECE	15-16	LED	LED	H7	2825	1034 A	7507	7225		7506	6418	6411
S63 AMG	ECE	08-13	D1S	H7	H11	2825					0067/0921		2825
S65	ECE	15-16	D1S	H7	H11	2825					0067/0921		2825
S65 AMG	ECE	07-13	D1S	H7	H11	2825					0067/0921		2825
SL350	ECE	04-05	H7	H7	H11	2825	7507 A	7507 A	7506	7506	7506	6418	2825
SL350 (con Xenón)	ECE	04-05	D2S	D2S	H11	2825	7507 A	7507 A	7506	7506	7506	6418	2825
SL500	ECE	03-06	H7	H7	9006	2825	7506 A	7506			7506	6418	
SL500	ECE	07-08	H7	H7	H11	2825	7507 A	7507 A			7506	6418	2825
SL500	ECE	09-12	H7	H7	H11	2825	7507 A	7507 A			7506	6418	2825
SL500 (con Xenón)	ECE	03-06	D2S	H7	9006	2825	7506 A	7506			7506	6418	
SL500 (con Xenón)	ECE	07-08	D2S	D2S	H11	2825	7507 A	7507 A			7506	6418	2825
SL500 (con Xenón)	ECE	09-12	D1S	H7	H11	2825	7507 A	7507 A			7506	6418	2825
SL55 AMG	ECE	03-06	H7	H7	9006	2825	7506 A	7506			7506	6418	
SL55 AMG	ECE	07-09	H7	H7	H11	2825	7506 A	7506			7506	6418	
SL55 AMG (con Xenón)	ECE	03-06	D2S	H7									
SL55 AMG (con Xenón)	ECE	07-09	D2S	H7									
SL600	ECE	04-06	H7	H7	9006	2825	7506 A	7506			7506	6418	6418
SL600	ECE	09-12	D1S	H7	H11	2825	7507 / 7507 A	7507			7506	6418	6418
SL600 (con Xenón)	ECE	07-08	D2S	H7	H11 / 9006	2825	7506 A	7507			7506	6418	6418
SL63 AMG	ECE	09-12	D1S	H7	H11	2825		7507 A		7506	7506	6418	
SL63 AMG	ECE	13-16	D1S	H7	H7	2825							
SL63 AMG	ECE	15-16	D1S	H7	H7	2825							
SLK200	ECE	03-04	H7	H7	9006	2825	7507 A	7507 A	5007	7506	7506	6418	6418

6. TABLA DE APLICACIONES DE FOCOS















6.1 AUTOMOTRICES














Vehículo			Tipo de Foco										
Modelo	Versión	Años	Luz baja	Luz alta	Luz anti-niebla	Luz posición (cuartos delanteros)	Luz direccional delantera	Luz direccional trasera	Luz trasera (cuartos)	Luz freno	Luz de reversa	Luz de placa	Luz de domo
													
MERCEDES BENZ													
SLK200	ECE	05-11	H7	H7	9006 / H7	2825	7507 A	7507 A			7506	6418	
SLK200 (con Xenón)	ECE	03-04	D2R	H7	9006	2825	7507 A	7507 A	5007	7506	7506	6418	6418
SLK200 (con Xenón)	ECE	03-06	D2R	H7	9006	1034 A	1034 A	7506 A	5007	7506	7506	6418	
SLK200 (con Xenón)	ECE	04-07	D2S	H7	9006 / H7	3757 A	3757 A	7506 A	0067	7506	7506	6418	
SLK200 (con Xenón)	ECE	05-11	D2S	H7	9007 / H7	2825	7507 A	7507 A			7506	6418	
SLK200 SC	ECE	05-11	H7	H7	9006 / H7	2825	7507 A	7507 A			7506	6418	
SLK230	ECE	03-04	H7	H7	9006 / H7	3757 A	3757 A	7506 A	0067 / 5007	7506	7506	6418	
SLK32 AMG	ECE	03-06	H7	H7	9006	1034 A	1034 A	7506	5007	7506	7506	6418	
SLK32 AMG	ECE	04-07	H7	H7	9006	3757 A	3757 A	7506	0067	7506	7506	6418	
SLK32 AMG (con Xenón)	ECE	03-06	D2R	H7	9006	1034 A	1034 A	7506	5007	7506	7506	6418	
SLK32 AMG (con Xenón)	ECE	04-07	D2S	H7	9006	3757 A	3757 A	7506	0067	7506	7506	6418	
SLK320	ECE	03-06	H7	H7	9006	1034 A	1034 A	7506 A	5007	7506	7506	6418	
SLK320	ECE	04-07	H7	H7	9006	3757 A	3757 A	7506 A	0067	7506	7506	6418	
SLK320 (con Xenón)	ECE	03-06	D2R	H7	9006	1034 A	1034 A	7506 A	5007	7506	7506	6418	
SLK320 (con Xenón)	ECE	04-07	D2S	H7	9006	3757 A	3757 A	7506 A	0067	7506	7506	6418	
SLK350	ECE	05-11	H7	H7	9006 / H7	3757 A / 2825	3757 A	7506 A	0067	7506	7506	6418	
SLK350	ECE	12-16	H7	H7		0158	3757 A				0921		
SLK350 (con Xenón)	ECE	02-11	D2S	H7	9006 / H7	3757 A / 2825	3757 A	7506 A	0067	7506	7506	6418	
SLK350 (con Xenón)	ECE	12-16	D1S	H7		0158	3757 A				0921		
SLK55 AMG	ECE	05-06	H7	H7	9006	3757 A	3757 A	7506 A	0067	7506	7506	6418	64132
SLK55 AMG	ECE	07-08	H7	H7	H7	2825	3757 A	7507 A			7506	6418	
SLK55 AMG	ECE	09-11	H7	H7	9006	2825	3757 A	7507 A			7506	6418	
SLK55 AMG	ECE	12-16	H7	H7		0158	3757 A				0921		
SLK55 AMG (con Xenón)	ECE	05-06	D2S	H7	9006	3757 A	3757 A	7506 A	0067	7506	7506	6418	64132
SLK55 AMG (con Xenón)	ECE	07-08	D2S	H7	H7	2825	3757 A	7507 A			7506	6418	
SLK55 AMG (con Xenón)	ECE	09-11	D2S	H7	9006	2825	3757 A	7507 A			7506	6418	
SLK55 AMG (con Xenón)	ECE	12-16	D1S	H7		0158	3757 A				0921		
SLS AMG	ECE	11-13	D1S	H7								2825	2825
Sprinter	ECE	04-06	H7	H11	H3	2825	7507 A	7506	1034	1034	7506	2825	6418
Sprinter	ECE	07-09	H7	H7	H11	0158	3757 A	7507 A	5007 / 1034	7506 / 1034	7506	2825	6418
Sprinter (con Xenón)	ECE	07-09	D1S	H7	H11	0158	3757 A	7507 A	5007 / 1034	7506 / 1034	7506	2825	6418
Viano Pasajeros	ECE	13-16	H7	H7		7543	7507 A	1176 A	1176 A	1176 A	1176 A	2825	
Vito	ECE	09-10	H7	H7	H7	2825	7507 A	7507 A	1034	1034	7506	6418	
Vito	ECE	11-12	H7	H7	H7	2825 / 7443	7507 A	7507 A	1034	1034	7506	2825	
Vito (con Xenón)	ECE	11-12	D1S	H7	H7	2825 / 7443	7507 A	7507 A	1034	1034	7506	2825	
MERCURY													
Grand Marquis	SAE	92-00	9007	9007	3157	3157NA	3157NA	3156	3157	3157	3156		

Vehículo			Tipo de Foco										
Modelo	Versión	Años	Luz baja	Luz alta	Luz anti-niebla	Luz posición (cuartos delanteros)	Luz direccional delantera	Luz direccional trasera	Luz trasera (cuartos)	Luz freno	Luz de reversa	Luz de placa	Luz de domo
													
MERCURY													
Mariner	SAE	05-11	H13	H13	H10	3757 A	3757 A	3757 A	3157	3157	3156	2825	6411
Milan	SAE	06-09	H11	H7	H11	3757 A	3757 A	3757 A			0921	6418	6411
Milan	SAE	10-15	H13	H13	H11	3757 A	3757 A	3757 A			0921	6418	6411
Montego	SAE	05-07	D1S	9005	H10	3757 A	3757 A	3757 A			0921	2825	6411
Mystique	SAE	95-00	9006	9005	H10	3157	3157NA	3157NA	3156	3157	3156		
Sable	SAE	94-04	9007	9007	880	3157NA	3157NA	3157NA	3157	3157	3156		
MG													
TF	ECE	03-05	H7	9005	H11	2825	7506 A	7506 A	5007	7506	7506	6418	
ZR	ECE	04-05	H7	H1	H1	2825	7506 A	7506 A	5007	7506	7506	6418	6418
ZT	ECE	03-05	H7	H1	H1	2825	7506 A	7506 A	5007	7506	7506	6418	
ZT (con Xenón)	ECE	03-05	D2S	H1	H1	2825	7506 A	7506 A	5007	7506	7506	6418	
MINI													
Cooper	ECE	03-04	H7	H9	H11	2825	7507	7506	1034	1034	7506	6418	6418
Cooper	ECE	05-08	H7	H7	H11	2825	7507	7506	1034	1034	7506	6418	6418
Cooper	ECE	06-09	H7	H7	H11	2825	7507	7506	1034	1034	7506	6418	6418
Cooper	ECE	07-09	H4	H4	H8	2825	0067 / 7506 / 7507 A	0067 / 7506 / 7507 A	1034	1034	7506	6418	6418
Cooper	ECE	10-13	H4	H4	H8	2825	0067 / 7506 / 7507 A	0067 / 7506 / 7507 A	7506	7506	0921	6418	6418
Cooper	ECE	11-16	H13	H13	H8	2825	0067 / 7506 / 7507 A	0067 / 7506 / 7507 A	7506	7506	0921	2825	6418
Cooper (con Xenón)	ECE	03-04	D2R	H9	H11	2825	7507	7506	1034	1034	7506	6418	6418
Cooper (con Xenón)	ECE	05-08	D2S	H7	H11	2825	7507	7506	1034	1034	7506	6418	6418
Cooper (con Xenón)	ECE	06-09	D2S	H9	H11	2825	7507	7506	1034	1034	7506	6418	6418
Cooper (con Xenón)	ECE	07-09	D1S	H7	H8	2825	0067 / 7506 / 7507 A	0067 / 7506 / 7507 A	1034	1034	7506	6418	6418
Cooper (con Xenón)	ECE	10-13	D1S	H7	H8	2825	0067 / 7506 / 7507 A	0067 / 7506 / 7507 A	7506	7506	0921	6418	6418
Cooper (con Xenón)	ECE	11-16	D1S	H7	H8	2825	0067 / 7506 / 7507 A	0067 / 7506 / 7507 A	7506	7506	0921	2825	6418
Cooper Club Man	ECE	17-					7506 A	7506	2825		7506		
Cooper Country Man	ECE	11-16	H4	H4	H8	2825	7507	7506	7506	7506	7506	2825	2825
Cooper Country Man (con Xenón)	ECE	11-16	D1S	H7	H8	2825	7507 A	7506	7506	7506	7506	2825	2825
Cooper Pace Man	ECE	13-16	H4	H4	H8	2825	7507	7506	7506	7506	7506	2825	2825
Cooper Pace Man (con Xenón)	ECE	13-16	D1S	H7	H8	2825	7507 A	7506	7506	7506	7506	2825	2825
Cooper Roadster	ECE	15-16	H4	H4	H8	2825	7507 A	7506	7507	7506	0921	6418	6418
Cooper Roadster (con Xenón)	ECE	15-16	D1S	H7	H8	2825	7507 A	7506	7507	7506	0921	6418	6418
John Cooper Works	ECE	06-09	H7	H7	H11	2825	7507	7506	1034	1034	7506	6418	6418

6. TABLA DE APLICACIONES DE FOCOS














6.1 AUTOMOTRICES














Vehículo			Tipo de Foco										
Modelo	Versión	Años	Luz baja	Luz alta	Luz anti-niebla	Luz posición (cuartos delanteros)	Luz direccional delantera	Luz direccional trasera	Luz trasera (cuartos)	Luz freno	Luz de reversa	Luz de placa	Luz de domo
													
MINI													
John Cooper Works	ECE	07-09	H4	H4	H11 / H8	2825	0067 / 7506 / 7507 A	0067 / 7506 / 7507 A	1034	1034	7506	6418	6418
John Cooper Works	ECE	07-09	H13	H13	H11 / H8	2825	0067 / 7506 / 7507 A	0067 / 7506 / 7507 A	1034	1034	7506	6418	6418
John Cooper Works	ECE	10-13	H4	H4	H8	2825	0067 / 7506 / 7507 A	0067 / 7506 / 7507 A	7506	7506	0921	6418	6418
John Cooper Works	ECE	10-13	H13	H13	H8	2825	0067 / 7506 / 7507 A	0067 / 7506 / 7507 A	7506	7506	0921	6418	6418
John Cooper Works	ECE	11-16	H13	H13	H8	2825	0067 / 7506 / 7507 A	0067 / 7506 / 7507 A	7506	7506	0921	2825	6418
John Cooper Works (con Xenón)	ECE	06-09	D2S	H9	H11	2825	7507	7506	1034	1034	7506	6418	6418
John Cooper Works (con Xenón)	ECE	07-09	DIS	H7	H11 / H8	2825	0067 / 7506 / 7507 A	0067 / 7506 / 7507 A	1034	1034	7506	6418	6418
John Cooper Works (con Xenón)	ECE	10-13	DIS	H7	H8	2825	0067 / 7506 / 7507 A	0067 / 7506 / 7507 A	7506	7506	0921	6418	6418
John Cooper Works (con Xenón)	ECE	11-16	DIS	H7	H8	2825	0067 / 7506 / 7507 A	0067 / 7506 / 7507 A	7506	7506	0921	2825	6418
Mini Cooper Convertible	ECE	15-16	H13	H13	H8	7506	7506	7506	7507	7506	7506		6418
Mini Cooper Convertible (con Xenón)	ECE	15-16	DIS	H7	H8	7506	7506	7506	7507	7506	7506		6418
MITSUBISHI													
ASX	ECE	13-15	H11	9005	H8	2825	7440	7440			0921	2825	
ASX (con Xenón)	ECE	13-14	D2S	9005	H8	2825	7440	7440			0921	2825	
Eclipse	SAE	95-99	9006	9005	H3	1157 A	1157 A	1157 A	1157	1157	7506		
Eclipse	SAE	03-05	H4	H4	H1	1157 A	1157 A	7506 A	1157	1157	7506	2825	
Eclipse	SAE	06-08	H13	H13	H11	3757 A	3757 A	3757 A			3156	2825	
Eclipse	SAE	09-12	H13	H13	H10	3757 A	3757 A	3757 A			3156	2825	
Eclipse	SAE	00-02	H4	H4	H3	1157 A	1157 A	7506 A	1157	1157	7506		
Eclipse (con Xenón)	SAE	09-12	DIS	H7	H10	3757 A	3757 A	3757 A			3156	2825	
Endeavor	SAE	04-05	9007	9007	H1	2825	1157 A	7506 A	1157	1157	0921	2825	A8723P
Endeavor	SAE	06-11	9007	9007	H11	2825	1157 A	7506 A	1157	1157	0921	2825	A8723P
Galant	SAE	97-98	9006	9005	H3	7506 A	0158	1003	1157	1157	1003		
Galant	SAE	99-01	H4	H4	893	1157 A	1157 A	7506 A	1157	1157	7506		
Galant	SAE	02-03	H4	H4	899	1157 A	1157 A	7506 A	1157	1157	7506	2825	A8723P
Galant	SAE	04-06	9007	9007	H1	1157 A	1157 A	7506 A	1157	1157	0921	2825	A8723P
Galant	SAE	07-09	9007	9007	H10	1157 A	1157 A	7506 A	1157	1157	0921	2825	A8723P
Grandis	ECE	07-09	H1	H9	9006	2825	7440	7507			7440	2825	
L200	SAE	15-16	H4	H4	H11	2825	7506	7507	1034	7225	7506	0921	A8723P
Lancer	SAE	02-03	9007	9007	H3	7506 A / 2825	0158	7506 A	7443	7443	0921		

Vehículo			Tipo de Foco										
Modelo	Versión	Años	Luz baja	Luz alta	Luz anti-niebla	Luz posición (cuartos delanteros)	Luz direccional delantera	Luz direccional trasera	Luz trasera (cuartos)	Luz freno	Luz de reversa	Luz de placa	Luz de domo
													
MITSUBISHI													
Lancer	SAE	05-06	9007	9007	H3	0158	2825 / 7440A	7440A	7443	7443	0921	2825	A8723P
Lancer	SAE	07-10	9006	9005	H11	2825	2825 / 7440A	7440A	7443	7443	0921	2825	A8723P
Lancer	SAE	08-11	9006	9005	H11	0158	7440A	7440	7443	7443	0921	2825	A8723P
Lancer	SAE	09-12	D2S	D2S	H11	7443 A	7443 A	7440	7443	7443	7440	2825	A8723P
Lancer	SAE	10-12	D2S	D2S	H11	0158	7440A	7440	7443	7443	7440	2825	A8723P
Lancer	SAE	13-15	D2S	D2S	H11	0158 A	7440A	7440	7443	7443	7440	2825	A8723P
Lancer (con Xenón)	SAE	05-06	D2S	9005	H3	0158	2825 / 7440A	7440A	7443	7443	0921	2825	A8723P
Mirage	ECE	15-16	H4	H4	H11	2825	7506	7507	1034	7225	7506	0921	A8723P
Montero	ECE	98-00	H4	H4	H3	1157 A	1157 A	7506 A	1157	1157	7506		
Montero	ECE	01-06	H4	H4	9006	2825	7440A	7440A	7443	7443	7440	2825	A8723P
Montero	ECE	07-15	H11	H9	H11	2825	7440A	7440A	7443	7443	7440	2825	A8723P
Montero (con Xenón)	ECE	07-14	D2S	H9	H11	2825	7440A	7440A	7443	7443	7440	2825	A8723P
Montero Sport	ECE	97-99	H4	H4	H3	7506 A	0158	7506 A	1157	1157	7506		
Montero Sport	ECE	05-15	H11	9005	H11	2825	7507 A	7507 A	1034	1034	7506	2825	A8723P
Montero Sport	SAE	00-04	9007	9007	H3	7443	7443	7506	1157	1157	7506	2825	A8723P
Montero Sport	ECE	16-18	H11	9005	H11	2825	7507 A	7507 A	1034	1034	7506	2825	A8723P
Montero Sport (con Xenón)	ECE	05-15	D2S	9005	H11	2825	7507 A	7507 A	1034	1034	7506	2825	A8723P
Outlander	SAE	04-07	9007	9007	9006	2825	2825 / 7440A	7440A	7443	7443	7440	2825	A8723P
Outlander Limited 2WD	SAE	07-13	9006	9005	9006	2825	2825 / 7440A	7440A			7440	2825	A8723P
Outlander	ECE	05-08	9006	9005	9006	2825	2825 / 7440A	7440A	7443	7443	7440	2825	A8723P
Outlander	ECE	06-09	9006	9005	9006	2825	2825 / 7440A	7440A	7443	7443	7440	2825	A8723P
Outlander	ECE	14-16	H7	9005	9006	2825	7506	7506	7443	7443	7507	2825	A8723P
Outlander (con Xenón)	ECE	06-09	D2R	9005	9006	2825	2825 / 7440A	7440A	7443	7443	7440	2825	A8723P
Outlander (con Xenón)	ECE	07-13	D2R	9005	9006	2825	2825 / 7440A	7440A			7440	2825	A8723P
Outlander (con Xenón)	ECE	14-17	D2S	9005	9006	2825	7506	7506			7507	2825	A8723P
Space Star	SAE	03-04	H4	H4	H7	2825	7506	7507	1034	1034	7506	2825	6418
NISSAN													
350Z	ECE	03-05	H7	H1	H11	2825	7440A	7440A	7443	7443	7440	2825	
350Z	ECE	06-08	D2S	D2S	H11	2825	3757 A	7440A			7440	2825	
350Z (con Xenón)	ECE	03-05	D2R	H7	H11	2825	7440A	7440A	7443	7443	7440	2825	
370Z	ECE	09-13	D2S	D2S	H11	2825	3757 A	7440A			7440	2825	
370Z	ECE	14-16	D2S	D2S	H11	2825	3757 A	7440A			0921	2825	
Almera	ECE	03-05	H7	H7	H11	2825	7506	7506	1034	1034	7506	2825	
Altima	SAE	98-99	9007	9007	898	1157 A	1157 A	3156	3157	3157	0921		
Altima	SAE	93-97	H4	H4	H3	7506 A	0158	7506 A	1157	1157	7506		

6. TABLA DE APLICACIONES DE FOCOS





6.1 AUTOMOTRICES












Vehículo			Tipo de Foco										
Modelo	Versión	Años	Luz baja	Luz alta	Luz anti-niebla	Luz posición (cuartos delanteros)	Luz direccional delantera	Luz direccional trasera	Luz trasera (cuartos)	Luz freno	Luz de reversa	Luz de placa	Luz de domo
													
NISSAN													
Altima	SAE	02-04	9005	H1	9006	1157 A	1157 A	3156	3157	3157	0921	2825	
Altima	SAE	05-06	9005	H1	H11	1157 A	1157 A	3156	3157	3157	0921	2825	
Altima	SAE	07-11	H1	H9	H11	1157 A	1157 A	3156	3157	3157	0921	2825	
Altima	SAE	00-01	9007	9007	881	3157NA	3157NA	3156	3157	3157	0921		
Altima	SAE	12-14	H11	H9	H11	1157 A	1157 A	3156	3157	3157	0921	2825	
Altima	SAE	15-16	H11	H9	H11	1157 A	1157 A	3156	3157	3157	0921	2825	
Altima (con Xenón)	SAE	05-06	D2R	9005	H11	1157 A	1157 A	3156	3157	3157	0921	2825	
Altima (con Xenón)	SAE	07-11	D2R	H9	H11	1157 A	1157 A	3156	3157	3157	0921	2825	
Altima (con Xenón)	SAE	12-14	D2S	H9	H11	1157 A	1157 A	3156	3157	3157	0921	2825	
Altima (con Xenón)	SAE	15-16	D2S	H9	H11	1157 A	1157 A	3156	3157	3157	0921	2825	
Aprio	ECE	08-10	9007	9007	881	2825	1157 A	1157	1157	1157	0921	2825	
Armada Advance, Exclusive 2WD	SAE	15-16	9006	9005	H11	3757 A	3757 A	3156	3157	3157	0921	2825	2825
Armada Advance, Exclusive 4WD	SAE	11-14	9006	9005	H11	3757 A	3757 A	3156	3157	3157	0921	2825	2825
Armada SE	SAE	04-07	9006	9005	899	3757 A	3757 A	3156	3157	3157	0921	2825	
Armada SE	SAE	08-10	9006	9005	899	3757 A	3757 A	3156	3157	3157	0921	2825	2825
Cabstar	ECE	15-16	H4	H4	H3	2825	7506	7506	1034	1034	7506	0067/ 2825	6411
Frontier	SAE	01-03	9007	9007	H3	0158	2825	3757 A	3157	3157	3156	2825	6411
Frontier	SAE	04-07	9007	9007	H11	0158	2825	3757 A	3157	3157	3156	2825	6411
Frontier	SAE	05-08	9007	9007	H11	3157	3157	3156	3157	3157	0921	0158	6411
Frontier	SAE	09-13	9007	9007	H11	7443	7443	3156	3157	3157	0921	2825	6411
Frontier 2.5L Cyl - 4.0L Cyl 3954	SAE	14-16	9007	9007	H11	7443	7443 A	3757 A	3157	3157	0921	2825	6411
Juke Advance 2WD	ECE	12-16	H4	H4	H8	2825	7507 A	7440	7443	7443	0921	2825	
Juke Exclusive 2WD	ECE	12-16	H4	H4	H8	2825	7507 A	7440	7443	7443	0921	2825	
Kicks	SAE	17-18	H11	H9	H8	2825	7507 A	7507 A	7507 A	2825	921	2825	2825
Leaf	ECE	13-16	H13	H13	H8	2825	7507 A	7440A			0921	2825	
March Active, Sense	ECE	12-14	H4	H4		2825	7507	7507	1034	1034	7506		
March Active, Sense	ECE	15-17	H4	H4	H11	2825	3157 A	7440A	1034	7443	2825		6411
March Advance, SR	ECE	15-17	H4	H4	H11	2825	3157 A	7440A	1034	7443	2825		6411
March Unlimited	ECE	12-14	H4	H4		2825	7507	7507	1034	1034	7506		
March Unlimited	ECE	15-17	H4	H4		2825	7507	7507	1034	1034	7506		
Maxima	SAE	93-94	9004	9004	H3	7506 A	1157 A	7506 A	1157	1157	7506		
Maxima	SAE	95-96	9004	9004	H3	7506 A	1157 A	7506	1157	1157	7506		
Maxima	SAE	97-00	9004	9004	H3	7506 A	7506	7506	1157	1157	0921		
Maxima	SAE	98-99	9004	9004	H3	7506 A	1157 A	7506 A	1157	1157	0921		
Maxima	SAE	02-03	D2R	9005	H3	0158	7440A	7440A	7443	7443	0921	2825	6411
Maxima	SAE	04-06	D2S	D2S	H3	1157 A	1157 A	3757 A	3157	3157	0921	2825	6411
Maxima	SAE	07-08	D2S	9005	H11	7443	7443	3757 A	3157	3157	0921	2825	6411
Maxima	SAE	09-13	D2S	9005	H11	7443	7443	7443			0921	2825	6411
Maxima	SAE	00-01	H4	H4	H3	1157 A	1157 A	7506 A	7443	7443	0921		

Vehículo			Tipo de Foco										
Modelo	Versión	Años	Luz baja	Luz alta	Luz anti-niebla	Luz posición (cuartos delanteros)	Luz direccional delantera	Luz direccional trasera	Luz trasera (cuartos)	Luz freno	Luz de reversa	Luz de placa	Luz de domo
													
NISSAN													
Maxima	SAE	14-17	D2S	9005	H11	3757 A	3757 A	7440A			0921	2825	2825
Maxima	SAE	15-16	D2S	9005	H11	3757 A	3757 A	7440A			0921	2825	2825
Micra	ECE	05-08	H4	H4		7507	7507	7507	1157	1157	7506	2825	2825
Murano	ECE	04-06	9007	9007	9006	0158	7443 A	7440A	7443	7443	0921	2825	6411
Murano	ECE	07-08	9007	9007	9006	0158	7443 A	7440			0921	2825	6411
Murano	SAE	09-13	H11	9005	H8	1157 / 2825	1157 A / 7440A	7440			0921	2825	2825
Murano	SAE	15-16	H11	9005	H8	1157 / 2825	7440A	7440A			0921	2825	2825
Murano (con Xenón)	ECE	04-06	D2S	D2S	9006	0158	7443 A	7440A	7443	7443	0921	2825	6411
Murano (con Xenón)	ECE	07-08	D2S	D2S	9006	0158	7443 A	7440			0921	2825	6411
Murano (con Xenón)	SAE	09-13	D2S	D2S	H8	1157 / 2825	1157 A / 7440A	7440			0921	2825	2825
Murano (con Xenón)	SAE	15-16	D2S	D2S	H8	1157 / 2825	7440A	7440A			0921	2825	2825
Note	ECE	15-16	H4	H4	H11	7507 A	7507	7507	7507		7440	7507	
NP 300 Chasis	ECE	09-16	H4	H4	H3	2825	7506	7506	1034	1034	7506	0067/2825	6411
NP 300 Estacacas	ECE	09-16	H4	H4	H3	2825	7506	7506	1034	1034	7506	0067/2825	6411
NP 300 Pick Up	ECE	09-16	H4	H4	H3	2825	7506	7506	1034	1034	7506	0067/2825	6411
NP 300(Doble Cabina)	ECE	15-16	H4	H4	H3	2825	7506	7506	1034	1034	7506	0067/2825	6411
NV2500	ECE	13-16	H13	H13		2825	3157	7440	3157	3157	3157	0158	A8723P
NV350 - Urvan	ECE	14-18	H4	H4	H3	2825	7440A	7440A	7443	7443	3157	0158	A8723P
Pathfinder	SAE	05-12	9007	9007	H11	3757 A	3757 A	3156	3157	3157	0921	2825	6411
Pathfinder	SAE	00-04	H4	H4	H3	7443	7443	7506 A	7443	7443	0921	2825	6411
Pathfinder	SAE	13-14	H11	9005	H11	2825	7507	7440	7443	7443	0921	2825	2825
Pathfinder	SAE	15-16	H11	9005	H11		7507	7440	7443		0921	0168 B	2825
Pick Up D21	ECE	03-08	H4	H4	H3	2825	7506	7506	1034	1034	7506	0067/2825	6411
Platina	ECE	02-10	H4	H4	H11	2825	7506 A	7506 A	1157	1157	7506		
Platina Custom, Emotion	ECE	08-10	H4	H4	H11	2825	7506 A	7506 A	1157	1157	7506		
Platina Emotion, Premium	ECE	08-10	H4	H4	H11	2825	7506 A	7506 A	1157	1157	7506		
Quest	SAE	93-95	9004	9004	880	3156	3157NA	1157 A	1157	1157	3156		
Quest	SAE	96-99	9007	9007	H11	3156	3157NA	7506 A	1157	1157	3156		
Quest	SAE	02-03	9006	9005	H11	3157NA	3157NA	3156	3157	3157	3156		
Quest	SAE	04-09	9006	9005	H11	3157NA	3157NA	3156	3157	3157	0921		
Quest	SAE	00-01	9007	9007	880	3157NA	3157NA	3156	3157	3157	3156		
Rogue	ECE	08-10	H11	9005	H11	1157 A	1157 A	7440	7443	7443	0921	2825	6411
Rogue	ECE	11-13	H11	9005	H8	1157 A	1157 A	7440	7443	7443	0921	2825	6411
Rogue (con Xenón)	ECE	08-10	D2R	9005	H11	1157 A	1157 A	7440	7443	7443	0921	2825	6411
Rogue (con Xenón)	ECE	11-13	D2R	9005	H8	1157 A	1157 A	7440	7443	7443	0921	2825	6411

6. TABLA DE APLICACIONES DE FOCOS














6.1 AUTOMOTRICES














Vehículo			Tipo de Foco										
Modelo	Versión	Años	Luz baja	Luz alta	Luz anti-niebla	Luz posición (cuartos delanteros)	Luz direccional delantera	Luz direccional trasera	Luz trasera (cuartos)	Luz freno	Luz de reversa	Luz de placa	Luz de domo
													
NISSAN													
Sentra	ECE	93-94	H4	H4	H3	7506 A		7506 A	1157	1157	7506		
Sentra	ECE	95-99	9007	9007	H3	1157 A	1157 A	7506 A	1157	1157	0921		
Sentra	ECE	04-06	H13	H13	H11	3757 A	3757 A	7506 A	1157	1157	0921	2825	6411
Sentra	ECE	07-12	H13	H13	H11	3757 A	3757 A	3757 A	3157	3157	0921	2825	6411
Sentra	ECE	00-03	9007	9007	H3	3757 A	3757 A	7506 A	1157	1157	0921	2825	6411
Sentra	ECE	13-16	H11	H9	H11		7443	7440			0921	2825	6411
Sentra	ECE	14-17	H11	H9	H11		7443	7443 A			0921	2825	6411
Sentra	ECE	15-16	H11	H9	H11		7443	7443 A			0921	2825	6411
Tiida Advance	ECE	07-14	H4	H4	H8	2825	7507 A	7507 A	1034	1034	7506	2825	
Tiida Advance	ECE	15-16	H4	H4	H8	2825	7507 A	7507 A	1034	1034	7506	2825	
Tiida Drive, Sense	ECE	07-14	H4	H4	H8	2825	7507 A	7507 A	1034	1034	7506	2825	
Tiida Drive, Sense	ECE	15-16	H4	H4	H8	2825	7507 A	7507 A	1034	1034	7506	2825	
Titan	SAE	04-08	9006	9005	899	3757 A	3757 A	3156	3157	3157	0921	2825	
Titan	SAE	09-10	9006	9005	899	3757 A	3757 A	3156	3157	3157	0921	2825	2825
Titan	SAE	11-13	9006	9005	880	3757 A	3757 A	3156	3157	3157	0921	2825	2825
Tsubame	ECE	04-03	H4	H4		2825	7506	7506	1034	1034	7506	2825	6411
Tsuru III	ECE	92-93	9004	9004		1176	2825	1157	1157	1157	7506		
Tsuru III	ECE	94-95	H4	H4		7506 A	2825	7506 A	1157	1157	7506		
Tsuru III	ECE	96-99	9004	9004		1176	2825	1157	1157	1157	7506		
Tsuru III GS, GS1, GS11	ECE	00-14	H4	H4		2825	7506 A	7506 A	1157	1157	7506	2825	6411
Tsuru III GS, GS1, GS11	ECE	15-18	H4	H4		2825	7506 A	7506 A	1157	1157	7506	2825	6411
Urvan	ECE	03-16	H4	H4	H3	2825	7440A	7440A	7443	7443	7440	2825	6411
Urvan DX	ECE	05-08	H4	H4	H3	2825	7440A	7440A	7443	7443	3157	0158	A8723P
Urvan GX, GX LARGA	ECE	09-13	H4	H4	H3	2825	7440A	7440A	7443	7443	3157	0158	A8723P
Versa	ECE	17-18	H4	H4	H11	2825	3757 A	7507	1034	1034	7506	0158	6411
Versa Sense	ECE	12-15	H4	H4	H11	1034 A / 2825	3757 A	7507	1034	1034	7506	2825	6411
Versa Sense, Advance, Exclusive	ECE	13-14	H4	H4	H11	2825	3757 A	7507	1034	1034	7506	2825	6411
Versa Sense, Advance, Exclusive	ECE	15-16	H4	H4	H11	2825	3757 A	7507	1034	1034	7506	0158	6411
X Terra	ECE	02-04	9007	9007	899	3757 A	3757 A	3757 A	3157	3157	0921	2825	6411
X Terra	ECE	05-07	9007	9007	H11	3757 A	3757 A	3156	3157	3157	0921	2825	6411
X Terra	ECE	00-01	9004	9004	H3	7506 A	3157NA	3157NA	3157	3157	0921		
X-Trail (con Xenón) Sense, Advance, Exclusive	ECE	12-13	D2R	H1	H11	2825	2825 / 7440A	7440A	7443	7443	7440	2825	6411
X-Trail (con Xenón) Sense, Advance, Exclusive	ECE	14-16	D2R	H1	H11	2825	2825 / 7440A	7440A	7443	7443	7440	2825	6411
X-Trail LE, SLX	ECE	08-13	H4	H4	H11	2825	2825 / 7440A	7440A	7443	7443	7440	2825	6411
X-Trail LE, SLX, GX	ECE	05-07	H4	H4	H11	2825	2825 / 7440A	7440A	7443	7443	7440	2825	6411
X-Trail Sense, Advance, Exclusive	ECE	12-13	H4	H4	H11	2825	2825 / 7440A	7440A	7443	7443	7440	2825	6411

Vehículo			Tipo de Foco										
Modelo	Versión	Años	Luz baja	Luz alta	Luz anti-niebla	Luz posición (cuartos delanteros)	Luz direccional delantera	Luz direccional trasera	Luz trasera (cuartos)	Luz freno	Luz de reversa	Luz de placa	Luz de domo
													
PEUGEOT													
208	ECE	14-16	H7	H7		7443		7507 A	0067	7506	7506	2825	2825
301	ECE	13-16	H7	H1	H11	2825	7507 A	7507 A	1034	1034	0067	2825	2825
306	ECE	99-00	H7	H7	H1	7507 A / 2825	2825	7507 A	1034	1034	7506		
307	ECE	03-05	H7	H1	H1	2825	7507 A	7507 A	1034	1034	7506	2825	2825
307	ECE	06-08	H7	H1	H1	2825	7507 A	7507 A	1034	1034	7506	2825	2825
308	ECE	10-14	H7	9005	H11		7507 A	7507 A			0921	2825	2825
308	ECE	15-16	H7	9005	H11		7605A			1141	1141		
406	ECE	00-05	H7	H7	H1	2825	2825 / 7507 A	7507 A	1034	1034	7506	2825	2825
508	ECE	12-15	H7	H7	H8	2825	7507 A	7507 A	7506	7506	7506	2825	2825
607	ECE	03-08	D2S	H7	H1	2825	2825 / 7507 A	7507 A	1034	1034	7506	2825	2825
2008	ECE	14-16	H7	H7		7443		7507 A	7506	7506	7506	2825	2825
3008	ECE	11-16	H7	H7		2825		7507 A	1034	1034	7506	2825	2825
206 CC	ECE	02-09	H4	H4	H1	2825	2825 / 7507 A	7507 A	1034	1034	7506	2825	2825
206 RS, CC, Feline, TX	ECE	06-09	H7	H9	H1	2825	2825 / 7507 A	7507 A	1034	1034	7506	2825	2825
206 XS, XT, RS	ECE	02-09	H4	H4	H1	2825	2825 / 7507 A	7507 A	1034	1034	7506	2825	2825
207 Active	ECE	11-13	H7	H1	H11	2825	7507 A	7507 A	0067	7506	7506	2825	2825
207 CC, RC	ECE	07-08	H7	H1	H11	2825	7507 A	7507 A	0067	7506	7506	2825	2825
207 CC, RC, Urban, Trey, Feline	ECE	09-10	H7	H1	H11	2825	7507 A	7507 A	0067	7506	7506	2825	2825
207 CC, RC, Urban, Trey, Feline	ECE	09-11	H7	H1	H11	2825	7507 A	7507 A	0067	7506	7506	2825	2825
207 CC, RC, Urban, Trey, Feline	ECE	09-13	H7	H1	H11	2825	7507 A	7507 A	0067	7506	7506	2825	2825
3008 (con Xenón)	ECE	11-14	D1S	H7		2825		7507 A	1034	1034	7506	2825	2825
407 Confort, Sport	ECE	06-09	H1	H7	H11	2825	7507 A	7506	7225	7506	7506	2825	2825
508 Aullue (con Xenón)	ECE	12-14	D1S	H7	H8	2825	7507 A	7507 A	7506	7506	7506	2825	2825
Expert	ECE	08-09	H4	H4	H1	2825	7507 A	7507 A	1034	1034	7506	2825	2825
Grand Raid	ECE	07-12	H4	H4	H1	2825	7507 A	7507 A	1034	1034	7506	2825	2825
Partner	ECE	13-16	H4	H4	H11	2825	7507 A	7507 A	1034	1034	7506	2825	2825
Partner (Nueva)	ECE	15-16	H4	H4	H11	2825	7507 A	7507 A	1034	1034	7506	2825	2825
RCZ	ECE	11-16	H7	H1	H8	1034	7507 A		1034	1034	0921	2825	2825
RCZ (con Xenón)	ECE	11-16	D1S	H7	H8	1034	7507 A		1034	1034	0921	2825	2825
PONTIAC													
Aztek	SAE	03-06	9006	9005	880	3157	3157	3157	3157	3157	3156	0158	2825
Aztek	SAE	04-05	9006	9005	880	3757 A	3757 A	3157	3157	3157	3156	0158	2825
G3	ECE	07-09	H4	H4	H11	1157 A	2825	7506 A	1157	1157	7506	7506	6411
G4	SAE	07-09	9007	9007	H11	3757 A	3757 A	3157	3157	3157	0921	2825	
G5	SAE	07-09	9007	9007	H11	3757 A	3757 A	3157	3157	3157	0921	2825	
G6 GT, GTP, GXP	SAE	08-09	H11	H9	9005	3757 A	3757 A	3157	3157	3157	0921	0158	
G6 SE, GT	SAE	05-07	H11	H9	H11	3757 A	3757 A	3157	3157	3157			

6. TABLA DE APLICACIONES DE FOCOS













6.1 AUTOMOTRICES














Vehículo			Tipo de Foco										
Modelo	Versión	Años	Luz baja	Luz alta	Luz anti-niebla	Luz posición (cuartos delanteros)	Luz direccional delantera	Luz direccional trasera	Luz trasera (cuartos)	Luz freno	Luz de reversa	Luz de placa	Luz de domo
													
PONTIAC													
Grand Am	SAE	03-04	9007	9007	880	3757 A	3757 A	3156	3157	3157	2825	0158	
Matiz HB	ECE	05-06	H4	H4	880	2825	2825 / 7506 A	7506 A	1157	1157	7506	2825	6411
Matiz HB	ECE	07-10	H4	H4	880	2825	2825 / 7506 A	7506 A	1157	1157	7506	2825	6411
Matiz HB	ECE	11-12	H4	H4	880	2825	2825 / 7506 A	7506 A	1157	1157	7506	2825	6411
Matiz HB LS	ECE	13-16	H4	H4	H3	2825	2825 / 7506 A	7506 A	1157	1157	7506	2825	6411
Montana	SAE	06-09	H11	H11		3757 A	3757 A	3157	3157	3157	3156	0158	
Montana	SAE	00-05	9004	9004	880	7443 A	7443 A	3156	3157	3157	3156	2825	
Solstice GXP	SAE	09-12	H13	H13	898	3757 A	3757 A	3157	3157	3157	3156	2825	
Solstice GXP, Convertible	SAE	06-08	H13	H13	898	3757 A / 3757 A	3757 A / 3757 A	3157	3157	3157	3156	2825	
Sunfire	SAE	98-99	9007	9007	880	3157NA / 2825	3157NA	3157NA	3157	3157	3156		
Sunfire	SAE	03-05	H11	H9	880	3757 A	3757 A	3157	3157	3157		0158	2825
Sunfire Comfort	SAE	00-02	9007	9007	880	7443 / 2825	7443	3157NA	3157	3157	3156		
Torrent	SAE	06-07	H13	H13	H11	3757 A	3757 A	3157	3157	3157	3156	0158	
Torrent	SAE	08-09	H13	H13	H11	3757 A	3757 A	3157 / 3757 A	3157	3157	3156	0158	
PORSCHE													
911	ECE	03-04	H7	H9	H3	64132	7506 A / 7507 A	7506 A / 7507 A	1034	1034	7506	6418	6418
911	ECE	05-08	H7	H9	H8	2825	7506 A / 7507 A	7506 A / 7507 A	1034 / 7225	1034 / 7225	7506	6418	6418
911	ECE	09-12	D2S	H7							7506	6418	6418
911 (con Xenón)	ECE	03-04	D1S	H11	H3	64132	7506 A / 7507 A	7506 A / 7507 A	1034	1034	7506	6418	6418
911 (con Xenón)	ECE	05-08	D1S	H11	H8	2825	7506 A / 7507 A	7506 A / 7507 A	1034 / 7225	1034 / 7225	7506	6418	6418
Boxster	ECE	03-04	H7	H7		2825 / 64132	7506	7507 A	5007	7506	7506	6418	2825
Boxster	ECE	05-07	H7	H9		2825	7507 A	7507 A	1034 / 7225	1034 / 7225	7506	6418	2825
Boxster	ECE	08-11	H7	H9	H8	2825	7507 A	7507 A	1034 / 7225	1034 / 7225	7506	6418	2825
Boxster	ECE	09-12	H7	H7	H8		7507 A	7507 A			7506	6418	2825
Boxster (con Xenón)	ECE	03-04	D1S	H7		2825 / 64132	7506	7507 A	5007	7506	7506	6418	2825
Boxster (con Xenón)	ECE	05-07	D1S	H11		2825	7507 A	7507 A	1034 / 7225	1034 / 7225	7506	6418	2825
Boxster (con Xenón)	ECE	08-11	D1S	H10	H8	2825	7507 A	7507 A	1034 / 7225	1034 / 7225	7506	6418	2825
Boxster (con Xenón)	ECE	09-12	D2S	H9	H8		7507 A	7507 A			7506	6418	2825
Boxster (con Xenón)	ECE	13-16	D3S	D3S									
Cayenne	ECE	03-07	H7	H7	H11	2825	0158 / 7507 A	1034	7225	7506	7506	6418	

Vehículo			Tipo de Foco										
Modelo	Versión	Años	Luz baja	Luz alta	Luz anti-niebla	Luz posición (cuartos delanteros)	Luz direccional delantera	Luz direccional trasera	Luz trasera (cuartos)	Luz freno	Luz de reversa	Luz de placa	Luz de domo
													
PORSCHE													
Cayenne	ECE	08-09	H7	H7	H11	2825	7507 A	7506			7506	6418	
Cayenne	ECE	10-13	H7	H7	H11	2825	7507 A	7506			7506	6418	2825
Cayenne	ECE	11-13	H7	H7	H11	2825						2825	2825
Cayenne	ECE	14-16	H7	H7	H11	2825							2825
Cayenne (con Xenón)	ECE	03-07	D1S	H7	H11	2825	0158 / 7507 A	1034	7225	7506	7506	6418	
Cayenne (con Xenón)	ECE	08-09	D1S	H7	H11	2825	7507 A	7506			7506	6418	
Cayenne (con Xenón)	ECE	10-13	D1S	H7	H11	2825	7507 A	7506			7506	6418	2825
Cayenne (con Xenón)	ECE	11-13	D1S	H7	H11	2825						2825	2825
Cayenne (con Xenón)	ECE	14-17	D1S	H7	H11	2825							2825
Cayman	ECE	06-08	H7	H9	H11	64132	0067 / 0158	7507 A	7225	7528	7506	6418	2825
Cayman	ECE	09-12	H7	H9	H11		0158 A / 7507	7507 A			7506	6418	2825
Cayman	ECE	14-16	H7	H7	H11		0158 A / 7507	7507 A			7506	6418	2825
Cayman (con Xenón)	ECE	06-08	D1S	H11	H11	64132	0067 / 0158	7507 A	7225	7528	7506	6418	2825
Cayman (con Xenón)	ECE	09-12	D2S	D2S	H11		0158 A / 7507	7507 A			7506	6418	2825
Cayman S	ECE	06-08	H7	H9	H11	64132	0067 / 0158	7507 A	7225	7528	7506	6418	2825
Cayman S	ECE	09-12	H7	H9	H11		0158 A / 7507	7507 A			7506	6418	2825
Cayman S (con Xenón)	ECE	06-08	D1S	H11	H11	64132	0067 / 0158	7507 A	7225	7528	7506	6418	2825
Cayman S (con Xenón)	ECE	09-12	D2S	D2S	H11		0158 A / 7507	7507 A			7506	6418	2825
Macan	ECE	14-16	H7	H15	H11								
Macan (con Xenón)	ECE	14-16	D3S	D3S	H11								
Panamera	ECE	10-13	D1S	H7							7506	6418	2825
Panamera	ECE	15-16	D1S	H7							7506	2825	2825
RENAULT													
Clio	ECE	03-06	D2R	H7	H11	2825	7507 A	7506 A	1034	1034	7506	6418	6418
Clio	ECE	07-10	H7	H1	H11	2825	7440A	7507 A	1034	1034	7506	6418	6418
Clio	ECE	08-10	H7	H1	H1	2825	7506 A	7506 A	7506	7506	7506	6418	2825
Clio Sport	ECE	16-18	H7	H1		2825		7506 A	1034	1034	7506		
Duster Expression, Dynamique	ECE	13-16	H7	H1	H11	2825	7506 A	7507 A	1034	1034	7506	6418	2825
Fluence (con Xenón) Authentique, Expression	ECE	11-14	D1S	H7	H11	2825	7507 A	7507 A	1034	1034	0921	2825	2825
Fluence Authentique, Dynamique,	ECE	11-16	H7	H7	H11	2825	7507 A	7507 A	1034	1034	0921	2825	2825
Kangoo	ECE	07-08	H4	H4	H11	2825	2825 / 7506 A	7506 A	1157	1157	7506	2825	2825
Kangoo	ECE	09-16	H4	H4	H11	1034 / 2825	7507 A	7507 A	1034	1034	7506	2825	2825

6. TABLA DE APLICACIONES DE FOCOS








6.1 AUTOMOTRICES














Vehículo			Tipo de Foco										
Modelo	Versión	Años	Luz baja	Luz alta	Luz anti-niebla	Luz posición (cuartos delanteros)	Luz direccional delantera	Luz direccional trasera	Luz trasera (cuartos)	Luz freno	Luz de reversa	Luz de placa	Luz de domo
													
RENAULT													
Koleos (con Xenón) Expression, Dynamique, Privilège	ECE	10-16	D2S	H7	H11	2825	7507 A	7507 A					
Koleos (con Xenón) Expression, Dynamique, Privilège	ECE	10-16	H7	H7	H11	2825	7507 A	7507 A					
Laguna (con Xenón)	ECE	03-06	D2R	H1	H11	2825	7507 A	7507 A	1034	1034	7506	2825	6418
Laguna Expression, Dynamique	ECE	03-06	H7	H1	H11	2825	7507 A	7507 A	1034	1034	7506	2825	6418
Logan	ECE	14-16	H7	H1		7507 A	2825	7506	7507	0921	7506	7507	6418
Megane	ECE	01-08	H7	H1	H11	2825	7507 A	7507 A	1034	1034	7506	6418	2825
Megane	ECE	09-10	H7	H7	H8/H11	2825	7507 A	7507 A	1034	1034	7506	2825	2825
Megane (con Xenón)	ECE	01-08	D2S	H7	H11	2825	7507 A	7507 A	1034	1034	7506	6418	2825
Megane (con Xenón)	ECE	09-10	D1S	H7	H8/H11	2825	7507 A	7507 A	1034	1034	7506	2825	2825
Sandero	ECE	10-12	H4	H4	H11	2825	7507 A	7507 A	1034	1034	7506	2825	2825
Sandero Expression, Dynamique	ECE	13-16	H4	H4	H11	7443	7507 A	7507 A	1034	1034	7506	2825	2825
Safrane	ECE	09-15	H7	H1	H1	2825	7506 A	7507 A			0921	2825	2825
Safrane (con Xenón)	ECE	09-14	D1S	H7	H1	2825	7506 A	7507 A			0921	2825	2825
Scenic	ECE	03-06	H7	H1	H1	2825	7507 A	7507 A	1034	1034	7506	6418	2825
Scenic	ECE	07-09	H7	H1		2825	7507 A	7507 A	1034	1034	7506	6418	2825
Scenic (con Xenón)	ECE	03-06	D1S	H1	H1	2825	7507 A	7507 A	1034	1034	7506	6418	2825
Stepway	ECE	06-12	H4	H4	H11	2825	7507 A	7507 A	1034	1034	7506	2825	2825
Stepway Expression, Dynamique	ECE	13-16	H4	H4		7443	7507 A	7507 A	1034	1034	7506	2825	2825
Traffic	ECE	07-09	H4	H4	H11	2825	7507 A	7507 A	1034	1034	7506	6418	6418
Twizy Z.E.	ECE	14-16	H4	H4		7506	7507	7507	7506	7506	7506	7507	6418
ROOVER													
75 Classic	ECE	03-05	H7	H1	H1	2825	7506 A	7506 A	7506	2825	7506	6418	0158
75 Classic (con Xenón)	ECE	03-05	D2S	H1	H1	2825	7506 A	7506 A	7506	2825	7506	6418	0158
75 Connoisseur	ECE	03-05	H7	H1	H1	2825	7506 A	7506 A	7506	2825	7506	6418	0158
75 Connoisseur (con Xenón)	ECE	03-05	D2S	H1	H1	2825	7506 A	7506 A	7506	2825	7506	6418	0158
75 Contemporary	ECE	03-05	H7	H1	H1	2825	7506 A	7506 A	7506	2825	7506	6418	0158
75 Contemporary (con Xenón)	ECE	03-05	D2S	H1	H1	2825	7506 A	7506 A	7506	2825	7506	6418	0158
SAAB													
9-3	ECE	03-06	H7	H7	H1 / H3	1157 A / 2825	0158 A / 2825 / 7507 A	7507 A	1034	1034	7506	2825 / 6418	6411
9-3	ECE	03-06	H4	H4	H1 / H3	1157 A / 2825	0158 A / 2825 / 7507 A	7507 A	1034	1034	7506	2825 / 6418	6411
9-3	ECE	04-06	H7	H11	H3	2825	7507 A	7507 A	7506	1034	7506	6418	6411
9-3	ECE	07-10	H7	H11	H3	2825	0158 A / 7507 A	0158 A / 7507 A	7506	2825	7506	6418	2091121
9-3	ECE	08-09	H11	H11	H8	2825	7507 A	7507 A	1034	1034	0921	6418	2091121
9-5	ECE	03-05	H7	H7	H11	1157 A / 2825	1157 A / 7507 A	7507	1034	2825	7506	2825	6411

Vehículo			Tipo de Foco										
Modelo	Versión	Años	Luz baja	Luz alta	Luz anti-niebla	Luz posición (cuartos delanteros)	Luz direccional delantera	Luz direccional trasera	Luz trasera (cuartos)	Luz freno	Luz de reversa	Luz de placa	Luz de domo
													
SAAB													
9-5	ECE	06-07	H7	H7	H8	2825	0158 A / 7507 A	7506	1034	1034	7506	6418	6411
9-3 (con Xenón)	ECE	03-06	D2S	D2S	H1 / H3	1157 A / 2825	0158 A / 2825 / 7507 A	7507 A	1034	1034	7506	2825 / 6418	6411
9-3 (con Xenón)	ECE	04-06	D2S	H11	H3	2825	7507 A	7507 A	7506	1034	7506	6418	6411
9-3 (con Xenón)	ECE	07-10	D2S	H11	H3	2825	0158 A / 7507 A	0158 A / 7507 A	7506	2825	7506	6418	2091121
9-3 (con Xenón)	ECE	08-09	D1S	H7	H8	2825	7507 A	7507 A	1034	1034	0921	6418	2091121
9-5 (con Xenón)	ECE	03-05	D1S	H7	H11	1157 A / 2825	1157 A / 7507 A	7507	1034	2825	7506	2825	6411
9-5 (con Xenón)	ECE	06-07	D1S	H7	H8	2825	0158 A / 7507 A	7506	1034	1034	7506	6418	6411
SEAT													
Alhambra	ECE	01-08	H7	H1	H3	2825	2825 / 7506 A	7506	2825	1034	7506	6418	002091121 / 2825
Altea	ECE	05-06	H7	H1	H3	2825	2825 / 7506 A	7506	2825	1034	7506	6418	2825 / 6418
Altea	ECE	10-12	H7	H1	H3	2825	7507 A	7507 A	2825 / 7506	7506	7506	6418	002091121 / 2825
Altea (con Xenón)	ECE	10-12	D1S	H7	H3	2825	7507 A	7507 A	2825 / 7506	7506	7506	6418	002091121 / 2825
Altea XL	ECE	08-13	H7	H1	H3	2825	7507 A	7507 A	2825 / 7506	7506	7506	6418	002091121 / 6418
Altea XL (con Xenón)	ECE	08-13	D1S	H7	H3	2825	7507 A	7507 A	2825 / 7506	7506	7506	6418	002091121 / 6418
Bocanegra (con Xenón)	ECE	11-12	D1S	H7	9006	2825	7507 A	7507 A	2825	1034	7506	6418	6411
Cordoba	ECE	01-09	H7	H7	H3	2825	2825 / 7506 A	7506	2825	1034	7506	6418	6411
Cordoba	ECE	01-09	H4	H4	H3	2825	2825 / 7506 A	7506	2825	1034	7506	6418	6411
Cordoba (con Xenón)	ECE	01-09	D1S	H7	H3	2825	2825 / 7506 A	7506	2825	1034	7506	6418	6411
Exeo	ECE	11-14	H7	H1	H11	2825	7507 A	7507 A	2825	7506	7506	6418	6411
Exeo (con Xenón)	ECE	11-14	D1S	H7	H11	2825	7507 A	7507 A	2825	7506	7506	6418	6411
Freerack	ECE	09-13	H7	H1	H3	2825	7507 A	7507 A	2825 / 7506	7506	7506	6418	002091121 / 6418
Freerack (con Xenón)	ECE	09-13	D1S	H7	H3	2825	7507 A	7507 A	2825 / 7506	7506	7506	6418	002091121 / 6418
Ibiza	ECE	03-06	H4	H4	H3	2825	7507 A	7507 A	2825	1034	7506	6418	6411
Ibiza	ECE	07-09	H7	H7	H3	2825	7507 A	7507 A	2825	1034	7506	6418	6411
Ibiza	ECE	09-12	H7	H7	9006	2825	7507 A	7507 A	2825	1034	7506	6418	6411
Ibiza	ECE	09-12	H4	H4	9006	2825	7507 A	7507 A	2825	1034	7506	6418	6411
Ibiza Blitz	ECE	13-16	H4	H4	H8	2825	7507 A	7507 A	2825	1034	7506	6418	6411
Ibiza (con Xenón)	ECE	03-06	D1S	H7	H3	2825	7507 A	7507 A	2825	1034	7506	6418	6411
Ibiza (con Xenón)	ECE	07-09	D1S	H7	H3	2825	7507 A	7507 A	2825	1034	7506	6418	6411
Ibiza (con Xenón)	ECE	09-12	D1S	H7	9006	2825	7507 A	7507 A	2825	1034	7506	6418	6411
Ibiza (con Xenón)	ECE	13-16	D1S	H7	H8	2825	7507 A	7507 A	2825	1034	7506	6418	6411

6. TABLA DE APLICACIONES DE FOCOS














6.1 AUTOMOTRICES














Vehículo			Tipo de Foco										
Modelo	Versión	Años	Luz baja	Luz alta	Luz anti-niebla	Luz posición (cuartos delanteros)	Luz direccional delantera	Luz direccional trasera	Luz trasera (cuartos)	Luz freno	Luz de reversa	Luz de placa	Luz de domo
													
SEAT													
Ibiza (con Xenón)	ECE	13-16	D1S	H7	H8	2825	7507 A	7507 A	2825	1034	7506	6418	6411
Ibiza (con Xenón) Blitz	ECE	13-16	D1S	H7	H8	2825	7507 A	7507 A	2825	1034	7506	6418	6411
Ibiza (con Xenón) Cupra, RS	ECE	13-16	D1S	H7	H8	2825	7507 A	7507 A	2825	1034	7506	6418	6411
Ibiza (con Xenón) FR	ECE	13-16	D1S	H7	H8	2825	7507 A	7507 A	2825	1034	7506	6418	6411
Ibiza Style	ECE	13-16	H7	H7	H8	2825	7507 A	7507 A	2825	1034	7506	6418	6411
Leon	ECE	03-05	H7	H1	H3	2825	7507 A	7507 A	1034	1034	2825	6418	6418 / 6411
Leon	ECE	06-12	H7	H1	H3	2825	7507 A	7507 A	2825	7506	7506	6418	6418 / 6411
Leon	ECE	13-16	H7	H7	H8	7506	7507 A	7506 A	7506	7506	64136	2825	6418
Leon	ECE	15-16	LED	LED	H3	2825	7507 A	7507 A			7506	6418	6418 / 6411
Leon (con Xenón)	ECE	06-12	D1S	H7	H3	2825	7507 A	7507 A	2825	7506	7506	6418	6418 / 6411
Leon (con Xenón)	ECE	13-14	D1S	H7	H3	2825	7507 A	7507 A			7506	6418	6418 / 6411
Toledo	ECE	01-06	H7	H1	H3	2825	7507 A	7507 A	1034	1034	7506	2825	2091121 / 6418
Toledo	ECE	13-16	H7	H7	H8	2825	7507 A	7507 A	7506	7506	0067	2825	6418
SMART													
Fast Start	ECE	16-18	H7	H7	H11	2825	1034 A	7507 A	1034	1034	7506	6418	6411
Fortwo	ECE	07-10	H7	H1	H3	2825	7507 A	7506	1034	1034	7506	6418	6411
Fortwo	ECE	08-09	H7	H7	H11	2825	7507 A	1034 A	1034	1034	7506	6418	6411
Fortwo	ECE	10-16	H7	H7	H11	2825	1034 A	7507 A	1034	1034	7506	6418	6411
Fortwo Coupe Black a White	ECE	13-15	H7	H7	H11	0158 A	1034 A	1034	1034	1034	7506	6418	6411
Fortwo Coupe Brabus	ECE	13-15	H7	H7	H11	0158 A	1034 A	1034	1034	1034	7506	6418	6411
Fortwo Coupe Citybeam	ECE	13-15	H7	H7	H11	0158 A	1034 A	1034	1034	1034	7506	6418	6411
Fortwo Coupe Passion	ECE	13-15	H7	H7	H11	0158 A	1034 A	1034	1034	1034	7506	6418	6411
Fourfour	ECE	05-07	H7	H7	H8	2825	7506	7506	1034	1034	7506	2825	6411
Fourfour Cabrio	ECE	05-07	H7	H7	H8	2825	7506	7506	1034	1034	7506	2825	6411
Roadster	ECE	04-05	H7	H1	H3	2825	7507 A	7506	1034	1034	7506	6418	
SUBARU													
B9 Tribeca	ECE	06-09	H7	H9	H3	3757 A	3757 A	7440	7443	7443	0921	2825	
B9 Tribeca	ECE	07-10	H7	H9	H3	1034 A	1034 A	7440	7443	7443	0921	2825	
B9 Tribeca	ECE	08-11	H7	9005	H3	2825	1157 A	7506 A	7443	7443	0921	2825	
B9 Tribeca	ECE	12-13	H7	9005	H3	1034 A / 2825	1157 A	7506 A	7443	7443	0921	2825	
Forester	ECE	07-08	9005	H1	9005	2825	7440A	7440A	7443	7443	0921	2825	3157
Forester	ECE	09-13	H11	9005	9005	2825	7440A	7440A	7443	7443	7440	2825	3157
Forester	ECE	14-16	H11	9005		2825	7440A	7440A	7443	7443	0921	2825	3157
Forester (con Xenón)	ECE	07-08	D2R	9005	9005	2825	7440A	7440A	7443	7443	0921	2825	3157
Forester (con Xenón)	ECE	09-13	D2R	9005	9005	2825	7440A	7440A	7443	7443	7440	2825	3157
Impreza Limited, Sport	ECE	07-10	H7	9005	H3	2825	7440A	7440A	7443	7443	7440	2825	6411

Vehículo			Tipo de Foco										
Modelo	Versión	Años	Luz baja	Luz alta	Luz anti-niebla	Luz posición (cuartos delanteros)	Luz direccional delantera	Luz direccional trasera	Luz trasera (cuartos)	Luz freno	Luz de reversa	Luz de placa	Luz de domo
													
SUBARU													
Impreza Limited, Sport	ECE	08-11	H11	9005	9006	1157 A / 3757 A	1157 A / 3757 A	7440	7443	7443	0921	2825	6411
Impreza Limited, Sport	ECE	09-11	H11	9005	9006	1157 A	1157 A	7440	7443	7443	0921	2825	6411
Impreza Limited, Sport	ECE	12-13	H11	9005	9006	2825	7440A	7440A	7443	7443	0921	2825	6411
Impreza (con Xenón) Limited, Sport	ECE	07-10	D2S	9005	H3	2825	7440A	7440A	7443	7443	7440	2825	6411
Impreza (con Xenón) Limited, Sport	ECE	08-11	D2S	9005	9006	1157 A / 3757 A	1157 A / 3757 A	7440	7443	7443	0921	2825	6411
Impreza (con Xenón) Limited, Sport	ECE	09-11	D2S	9005	9006	1157 A	1157 A	7440	7443	7443	0921	2825	6411
Impreza (con Xenón) Limited, Sport	ECE	14-16	D2R	9005		2825	7440A	7440A		7443	0921	2825	6411
Impreza (con Xenón) Limited, Sport, WRX	ECE	12-13	D2R	9005	9006	2825	7440A	7440A	7443	7443	0921	2825	6411
Legacy	ECE	06-09	H7	9005	H7	3157	3757 A	7440	7443	7443	0921	2825	6411
Legacy	ECE	07-10	H7	9005	H7	3157	3757 A	7440	7443	7443	0921	2825	6411
Legacy	ECE	08-11	H7	9005	H7	3757 A	3757 A	7440A	7443	7443	0921	2825	6411
Legacy	ECE	09-12	H7	9005	9006	3757 A	3757 A	7440A	7443	7443	0921	2825	6411
Legacy	ECE	10-12	H7	9005	H11	2825	7440	7440A	7443	7443	0921	2825	6411
Legacy (con Xenón)	ECE	06-09	D2S	9005	H7	3157	3757 A	7440	7443	7443	0921	2825	6411
Outback	ECE	06-07	H7	9005	9006	3757 A	3757 A	7440	7443	7443	0921	2825	
Outback	ECE	08-09	H7	9005	9006	3757 A	3757 A	7440A	7443	7443	0921	2825	
Outback	ECE	10-12	H7	9005	H11	2825	7440	7440A	2825	7440	0921	2825	
Outback	ECE	13-16	H7	9005	H11	2825	7440A	7440A	2825	7440	0921	2825	
WRX	ECE	14-16	H11	9005	9006	3757 A	7440A	7440	7443	7443	0921	0158	A8723P
SUZUKI													
Aerio GL, GLS	ECE	06-07	H4	H4	H8	2825	7440	7440	7443	7443	7506	2825	6411
Ciaz GLS, GLX	ECE	15-16	LED	H7	H11	7507 A	7440A	7507 A	1034	1034	0921		
Grand Vitara (con Xenón) GLS	ECE	06-14	D2S	9005	H11	2825	7440A	7440A	7443	7443	7440	2825	2091121
Grand Vitara (con Xenón) GLS	ECE	14-15	D2S	9005	H11	2825	7440A	7440A	7443	7443	7440	2825	2091121
Grand Vitara GL, Special	ECE	14-15	H7	9005	H11	2825	7440A	7440A	7443	7443	7440	2825	2091121
Grand Vitara GL, Special, Limited	ECE	06-13	H7	9005	H11	2825	7440A	7440A	7443	7443	7440	2825	2091121
Kizashi GLS, Limited	ECE	11-12	H7	H7	H11	1034 A	1034 A	7506 A	1157	1157	7506	6418	6411
Kizashi GLX	ECE	13-16	H7	H7	H11	1034	1034 A	7506 A	1157	1157	7506	6418	6411
S-Cross GL, GLX	ECE	15-16	H4	H4		2825	7507 A	1034	1034	1034	0921		
Swift	ECE	07-10	H4	H4	H11	2825	7440A	7506	1157	1157	7506	2825	6411
Swift GA, GLS, GLX	ECE	11-16	H4	H4	H11	2825	7507 A	7507 A	1157	1157	7506	2825	6411
Swift Sport	ECE	15-16	H4	H4	H11	2825	7507 A	7507 A	1157	1157	7506	2825	6411
SX4 X-Over, Sedan	ECE	08-12	9007	9007	H11	2825	7440A	7440A	7443	7443	7440	2825	6411
SX4 X-Over, Sedan	ECE	13-14	H4	H4	H11	2825 / 7443	7507 A	7507 A	1034	1034	0921	2825	2825
XL-7	ECE	07-09	H13	H13	H11	2825	3757 A	3757 A	3157	3157	0921	2825	
4Runner	ECE	99-00	H4	H4	H3	7440A	0158	7440A	7443	7443	7440		

6. TABLA DE APLICACIONES DE FOCOS














6.1 AUTOMOTRICES



Vehículo			Tipo de Foco										
Modelo	Versión	Años	Luz baja	Luz alta	Luz anti-niebla	Luz posición (cuartos delanteros)	Luz direccional delantera	Luz direccional trasera	Luz trasera (cuartos)	Luz freno	Luz de reversa	Luz de placa	Luz de domo
													
TOYOTA													
4Runner	ECE	01-02	H4	H4	H3	7440A	0158	7440A	7443	7443	0921		
4Runner	SAE	03-05	9006	9005	9006	2825	3157	7440A	7443	7443	0921	2825	6411
4Runner	SAE	06-07	9006	9005	H11	7443	7443	7440	7443	7443	0921	2825	6411
4Runner	SAE	08-11	9006	9005	H11	7443	7443	7440			0921	2825	6411
4Runner	SAE	09-12	9006	9005	H11	7443 A	7443 A	7440A			0921	2825	6411
Avanza	ECE	07-16	H4	H4		2825	7506	7507	7507 A	7507	7507		6428
Avanza	ECE	15-16	H4	H4		2825	7506	7507	7507 A	7507	7507		6428
Avanza	ECE	17-18	H4	H4		2825	7506	7507	7507 A	7507	7507		6428
Camry	SAE	02-04	9006	9005	9006	3156	3757 A	0921	7443	7443	0921	2825	6411
Camry	SAE	05-06	9006	9005	9006	0158	7440A	7443 A	7443	7443	0921	2825	6411
Camry	SAE	07-09	H11	9005	H11	0158	7440A	7440A	7443	7443	0921	2825	6411
Camry	SAE	10-13	H11	9005	H11	2825	7440A	7440A	7443	7443	0921	2825	6411
Camry	SAE	11-14	H11	9005	H11	7443 A	7443 A	7440A			0921	2825	6411
Camry	SAE	12-15	H11	9005	H11	7443 A	7443 A	7440A	7443	7443	0921	2825	6411
Camry	SAE	13-16	H11	9005	H11	7440A	7440A	7440A	7443	7443	0921	2825	6411
Camry	SAE	14-16	H11	9005	H11	7440A	7440A	7440A	7443	7443	0921	2825	2825
Camry (con Xenón)	SAE	13-16	D4S	9005	H11	7440A	7440A	7440A	7443	7443	0921	2825	6411
Camry (con Xenón)	SAE	14-17	D4S	9005	H11	7440A	7440A	7440A	7443	7443	0921	2825	2825
Corolla	SAE	01-04	9006	9005	H3	3757 A	3757 A	3156	3157	3157	0921	2825	6411
Corolla	SAE	05-08	9006	9005	9006	3757 A	3757 A	3156	3157	3157	0921	2825	6411
Corolla	SAE	09-10	9006	9005	H11	3757 A	3757 A	3156	7443	7443	0921	2825	6411
Corolla	SAE	11-13	9006	9005	H11	3757 A	3757 A	7440A	7443	7443	0921	2825	6411
Corolla	SAE	14-16	9006	9005		7443	7443 A	7440A	7443	7443	0921	2825	6411
Corolla Base MT	SAE	17-18	LED	9005		7443 A	7443 A	7443	7443	7443	0922	0168 B	DE3175
FJ Cruiser	SAE	08-11	H4	H4		1034	1034	7440	7443	7443	7440	2825	2825
FJ Cruiser	SAE	12-13	H4	H4		1034	1034	7440A	7443	7443	7440	2825	2825
FJ Cruiser	SAE	14-17	H4	H4		1034	1034	7440A	7443	7443	7440	2825	6411
Hiace	ECE	06-16	H4	H4		7440A	7506	7507 A	1034	1034	7506	2825	6411
Highlander	SAE	08-10	H4	H4	H11	2825	7440A	7440A	7443	7443	0921	2825	2825
Highlander	SAE	11-12	H11	9005	H11	2825	3757 A	7440A	7443	7443	0921	2825	2825
Highlander	SAE	13-16	H11	9005		3757 A	3757 A	7440A	7443	7443	0921	2825	2825
Highlander	SAE	14-17	H11	9005		7443 A	7443 A	7440A	7443	7443	0921	2825	6411
Hi-Lux Estacas, Chasis	ECE	05-06	H4	H4	H10	3757 A	3757 A	7440A	7443	7443	0921	2825	2825
Hi-Lux Estacas, Chasis, Cabina y Doble	ECE	07-15	H4	H4	H10	3757 A	3757 A	7440A	7443	7443	0921	2825	2825
Hi-Lux Estacas, Chasis, Cabina y Doble	ECE	16-18	H4	H4	H10	7440A	7506	7507 A	1034	1034	7506	2825	6411
Land Cruiser	SAE	04-05	9006	9005	9006	1157 A	1157 A	7440	7443	7443	7440	2825	6411
Land Cruiser	SAE	06-07	9006	9005	9006	1157 A	1157 A	7440			0921	2825	6411
Land Cruiser	SAE	08-09	H11	9005	9006	1157 A	3757 A	7440			0921	2825	2825
Land Cruiser	SAE	10-11	H11	9005	9006	1157 A	3757 A	7440A			0921	2825	2825

Vehículo			Tipo de Foco										
Modelo	Versión	Años	Luz baja	Luz alta	Luz anti-niebla	Luz posición (cuartos delanteros)	Luz direccional delantera	Luz direccional trasera	Luz trasera (cuartos)	Luz freno	Luz de reversa	Luz de placa	Luz de domo
													
TOYOTA													
Land Cruiser	SAE	12-15	H11	9005	9006		7440A	7440A			0921	2825	2825
Land Cruiser (con Xenón)	SAE	12-15	D4S	9005	9006		7440A	7440A			0921	2825	2825
Land Cruiser (con Xenón)	SAE	13-16	D4S	9005		7443 A	7443 A	0921			0921	2825	2825
Matrix	SAE	03-08	9006	9005	9006	1157 A	1157 A	7440A	7443	7443	0921	2825	2825
Matrix	SAE	09-10	9006	9005	H11	3757 A	3757 A	7440A	7443	7443	0921	2825	2825
MR2 Spyder	ECE	05-06	H7	9005	9006	2825	7440A	7440A	7443	7443	7440	2825	6411
Prius	SAE	11-14	H11	9005	H11	2825	7440A	7440A				2825	6411
Prius	SAE	12-13	H11	9005			7440A	7440A				2825	6411
RAV4	SAE	17-18	9012LL	9012	H16	7443 A	7443 A	7443 A	7443	7443	0921	0168 B	DE3175
RAV4	SAE	04-05	H4	H4	9006	2825	7440	7440	7443	7443	0921	2825	6411
RAV4	SAE	06-09	H4	H4	H11	7443	7443	7440A	2825		0921	2825	6411
RAV4	SAE	10-13	H4	H4	H11	7443	7443 A	7440	2825		0921	2825	6411
RAV4	SAE	11-14	H4	H4	H11	7443	7443 A	7440A	2825		0921	2825	6411
RAV4	SAE	12-15	H4	H4	H11	7443 A	7443	7440A	2825		0921	2825	6411
RAV4	SAE	13-16	9005	9005		7443 A	7443	7440A	2825		0921	2825	6411
RAV4	SAE	14-18	9005	9005		7443 A	7443 A	7440A	2825		0921	2825	6411
Sequoia	SAE	08-13	H11	9005	H10	3757 A	3757 A	7440A	7443	7443	0921	2825	2825
Sienna	SAE	01-03	H4	H4	9006	3157NA	3157NA	7440A	7443	7443	0921		
Sienna	SAE	04-05	9006	9005	H3	3157NA	3757 A	0067 / 3757 A	7443	1034	0921	1157	1157 A
Sienna	SAE	06-09	9006	9005	9006	3757 A	3757 A	7440 / 7440A	7443	7443	0921	1157	1157 A
Sienna	SAE	07-10	9006	9005	9006	3757 A	3757 A	7440A	7443	7443	0921	1157	1157 A
Sienna	SAE	11-14	H11	9005	H11	3757 A	3757 A	7440	2825		0921	2825	2825
Sienna	SAE	12-15	H11	9005	H11	3757 A	3757 A	7440A	2825		0921	2825	2825
Sienna (con Xenón)	SAE	04-05	D2R	9005	H3	3157NA	3757 A	0067 / 3757 A	7443	1034	0921	1157	1157 A
Sienna (con Xenón)	SAE	06-09	D2R	9005	9006	3757 A	3757 A	7440 / 7440A	7443	7443	0921	1157	1157 A
Sienna (con Xenón)	SAE	07-10	D2R	9005	9006	3757 A	3757 A	7440A	7443	7443	0921	1157	1157 A
Sienna (con Xenón)	SAE	11-14	D4S	9005	H11	3757 A	3757 A	7440	2825		0921	2825	2825
Sienna (con Xenón)	SAE	12-14	D4S	9005	H11	3757 A	3757 A	7440A	2825		0921	2825	2825
Solara	ECE	05-06	H11	9005	H10	3757 A	3757 A	3156	3157	3157	0921	0158	6411
Tacoma SR5, TRD	SAE	06-09	H4	H4		7443	0158	7506 A	1157	1157	0921		
Tacoma TRD, Sport	SAE	10-15	H4	H4	9145	7443	3157NA	3157NA	3157	3157	0921		
Tacoma TRD, Sport	SAE	12-16	H4	H4	9145	7443	3157NA	3157NA	3157	3157	0921		
Yaris	ECE	04-05	H4	H4	9006	2825	7440	7440A	7443	7443	7440	2825	6411
Yaris Core, Premium	ECE	06-09	H4	H4	H11	2825	7506	7507 A	7443	7443	7506	2825	6428
Yaris Core, Premium	ECE	07-11	H4	H4	H11	2825 / 7443	7443 / 7507	7440 / 7507	7443	7443	0921 / 7506	2825	6428
Yaris Core, Premium, RS	ECE	12-16	H4	H4	H11	7443 A	7443 A	7440	7443	7443	0921	2825	2825
Yaris R	SAE	18 -	H4	H4			7444 NA B	7440	7443	7443	0921	0168 B	168 B

6. TABLA DE APLICACIONES DE FOCOS














6.1 AUTOMOTRICES




Vehículo			Tipo de Foco										
Modelo	Versión	Años	Luz baja	Luz alta	Luz anti-niebla	Luz posición (cuartos delanteros)	Luz direccional delantera	Luz direccional trasera	Luz trasera (cuartos)	Luz freno	Luz de reversa	Luz de placa	Luz de domo
													
TOYOTA													
Yaris SE	SAE	16-17	9012	9012	H16	0168 B	7444 NA B	7440	7443	7443	0921	0168 B	168 B
VOLKSWAGEN													
Amarok	ECE	15-16	H7	H1		7507 A	7507		7507	7506	7506	7507	6411
Beetle (con Xenón) Sportline, Turbo	SAE	13-16	D2S	D2S	H8		64136	7506	7443	7443	0921	2825	
Beetle GLS, Sport	SAE	06-11	H7	H7	H11	2825	64136	7506 A	1034	1034	7506	6418	6418
Beetle GLS, Sport, Turbo S	SAE	98-05	H1	H1	H1	2825	2825 / 1157 A	7506 A	1034	1034	7506	2825	
Beetle Sport, Turbo	SAE	12-16	H4	H4	H8		64136	7506	7443	7443	0921	2825	
Bora (con Xenón) GLI, Turbo, SportWagen	SAE	06-10	D2S	H7	9006	2825	64136 / 7507 A	7506	7506	7506	7506	6418	6411
Bora (con Xenón) Style, Active, GLI	SAE	06-10	D2S	H7	9006	2825	64136 / 7507 A	7506	7506	7506	7506	6418	6411
Bora (con Xenón) Style, GLI	SAE	07-10	D2S	H7	9006	2825	64136 / 7507 A	7506	7506	7506	7506	6418	6411
Bora Active	SAE	06-10	H7	H7	9006	2825	64136 / 7507 A	7506	7506	7506	7506	6418	6411
Bora GLI, Sport	SAE	06-10	H7	H7	9006	2825	64136 / 7507 A	7506	7506	7506	7506	6418	6411
Bora Style	SAE	06-10	H7	H7	9006	2825	64136 / 7507 A	7506	7506	7506	7506	6418	6411
Caddy	ECE	15-16	H7	H7	9006	1141	1141	1034	1034	1141	1141		2825
CC	ECE	09-11	H7	H7	H11	2825	7506	7507 A	7440	7440	0921	6418	2825
CC (con Xenón) DSG, Tiptronic	ECE	09-11	D1S	H7	H11	2825	7506	7507 A	7440	7440	0921	6418	2825
CC (con Xenón) DSG, Tiptronic	ECE	12-14	D3S	D3S	H8	2825	2825	7507			0921		2825
Crafter	ECE	15-16	H7	H7		7507 A	0158	7506	7440	7506	7506	7506	6418
Crossfox	ECE	07-16	H4	H4	H3	2825	7507 A	7507 A	1157	1157	7506	6418	6411
Derby	ECE	93-05	H4	H4	H3	2825	7507 A	7507 A	1157	1157	7506	6418	6411
Derby TM5, MI	ECE	05-09	H4	H4	H3	0158	7507 A	7507 A	1157	1157	7506	6411	6418
Eos	ECE	10-13	H7	H7	9006	3757 A	7440				7506	6418	2825
Eos (con Xenón)	ECE	10-13	D1S	H7	9006	3757 A	7440				7506	6418	2825
Eurovan	ECE	01-09	H4	H4	H3	2825	2825 / 7506	7506	1157	1157	7506	2825	6411
Gol Cl, GL, GT	ECE	13-16	H7	H1	H11	2825	7507 A	1034	1034	1034	7506	6418	6411
Gol Trendline, Comfortline, Sport	ECE	09-12	H4	H4	H11	2825	7507 A	1034	1034	1034	7506	6418	6411
Golf A2	ECE	87-92	H4	H4	H3	3157NA	3157NA	1157	1157	1157	7506		
Golf A3	ECE	93-99	9004	9004	H3	7506 A / 2825	2825	7506 A	7506	7506	7506		
Golf A4	ECE	00-07	H7	H7	H3	2825	2825 / 7507 A	7507 A	3157	3157	0067	2825	6411
Golf A6	ECE	13-16	H7	H15	9006	2825		7440	7440	7440	0921	2825	
Golf A7	ECE	14-16	H7	H15	9006	7440		7440	7440	7440	0921	2825	
GTI	ECE	15-17	H7	H15	H8	2825	7506 A	7506	7440	7440	7506	0921	6418
GTI (con Xenón)	ECE	07-09	D2S	H7	9006	2825	7506 A	7506	7506	7506	7506	6418	6411
GTI (con Xenón)	ECE	08-09	D1S	H7	9006	2825	7506 A	7506	7506	7506	7506	6418	6411

Vehículo			Tipo de Foco										
Modelo	Versión	Años	Luz baja	Luz alta	Luz anti-niebla	Luz posición (cuartos delanteros)	Luz direccional delantera	Luz direccional trasera	Luz trasera (cuartos)	Luz freno	Luz de reversa	Luz de placa	Luz de domo
													
VOLKSWAGEN													
GTI (con Xenón)	ECE	00-07	D1S	H7	9006	2825	7506	7506 A	7506	7506	7506	6418	6411
GTI (con Xenón)	ECE	10-15	D1S	H15	H8	2825	7506 A	7506	7506	7506	7506	2825	6418
Jetta A2	SAE	87-92	H4	H4	H3	7507 A	7507 A	5007	1157	1157	7506		
Jetta A3	SAE	93-99	9004	9004	H3	1157	1157	7506 A	1157	1157	7506		
Jetta A4 Europa, Trendline, Comfortline, Sport	SAE	00-07	9007	9007	H3	3757 A	2825 / 3757 A	7506	7506	7506	7506	6418	6411
Jetta A6 (con Xenón) Style, Active, Sport	SAE	13-16	D3S	H15	H8	7506 A	2825	7506	7506	7506	7506	2825	6418
Jetta A6 Style, Active, Sport	SAE	11-12	H7	H7	9006	7506 A	2825	7506	7506	7506	7506	2825	6418
Jetta A6 Style, Active, Sport	SAE	13-16	H7	H7	9006	7506 A	2825	7506	7506	7506	7506	2825	6418
Jetta Clásico CL, GL Team, Trendline, Sport	SAE	07-15	H7	H7	H7	2825	2825 / 64136	7506	1034	1034	7506	6418	6411
Lupo Trendline, Comfortline	ECE	04-09	H4	H4	H3	0158	7507 A	7507 A	1157	1157	7506	6418	6411
Passat	ECE	03-05	H7	H7	H3	3757 A	3757 A	7506	1157	1157	7506	6418	6418
Passat	ECE	06-09	H7	H7	9006	2825	3757 A	3157			7506	6418	6418
Passat	ECE	07-11	H7	H7	9006	2825	7506				7506	6418	6418
Passat	ECE	12-16	H7	H7	H8	2825	7440A	7506	7506	7506	0921	2825	2825
Passat (con Xenón)	ECE	02-05	D2S	H7	H3	3757 A	3757 A	7506	1157	1157	7506	6418	6418
Passat (con Xenón)	ECE	06-09	D1S	H7	9006	2825	3757 A	3157			7506	6418	6418
Passat (con Xenón)	ECE	07-11	D1S	H7	9006	2825	7506				7506	6418	6418
Pointer City, Treine, Sport, Station Wagon	ECE	93-09	H4	H4	H3	2825	7507 A	7507 A	1157	1157	7506	6418	6411
Pointer City, Trendline, Sport, Station Wagon	ECE	05-08	H7	H1	H3	2825	7507 A	7507 A	1157	1157	7506	6418	6411
Polo Comfortline	ECE	01-07	H7	H1	H3	2825	2825 / 7507 A	7507 A	1157	1157	7506	6418	6411
Polo GTI, Comfortline, Highline	ECE	13-16	H7	H1	H8	2825	7507 A	7507 A	7506	7506	7506	6418	6411
Routan	ECE	09-12	H11	H11	H10	3757 A	3757 A	3157	3157	3157	0921	2825	6411
Routan	ECE	10-11	H11	H11		3757 A	3757 A	3157	3157	3157	0921	2825	6411
Routan (con Xenón)	ECE	09-12	D1S	H7	H10	3757 A	3757 A	3157	3157	3157	0921	2825	6411
Routan (con Xenón)	ECE	10-11	D1S	H7		3757 A	3757 A	3157	3157	3157	0921	2825	6411
Saveiro Starline, Highline, Trendline	ECE	10-16	H7	H7	9006	1141	1141	1034	1034	1141	1141		2825
Sedán	ECE	74-04	H4	H4		7506 A	7506 A	7506 A	1157	1157	7506	6418	6411
Sharan Comfortline	ECE	01-08	H7	H7	H3	2825	2825 / 5007	5007	1157	1157	7506	6418	6411
Sport Van Trendline, Comfortline	ECE	07-10	H7	H1	H3	0158	7507 A	7507 A	1157	1157	7506	6418	6411
Tiguan	ECE	09-11	H7	H7	9006	3757 A	3757 A	7440A	7506	7506	0921	6418	2825
Tiguan (con Xenón) Sport & Style, Track & Fun	ECE	09-11	D1S	H7	9006	3757 A	3757 A	7440A	7506	7506	0921	6418	2825
Tiguan (con Xenón) Sport & Style, Track & Fun	ECE	12-14	D3S	D3S	9006	2825	7506 A	7506	7506	7506	0921	6418	2825
Tiguan Track & Fun	ECE	12-16	H7	H7	9006	2825	7506 A	7506	7506	7506	0921	6418	2825
Touareg	ECE	04-10	H7	H7	H11	3757 A	7506 A	7506 A	1157	1157	7506	6418	6411
Touareg	ECE	13-16	D3S	D3S	9006	2825	7506 A	7507	7506	7506	0921	2825	2825

6. TABLA DE APLICACIONES DE FOCOS














6.1 AUTOMOTRICES

Vehículo			Tipo de Foco										
Modelo	Versión	Años	Luz baja	Luz alta	Luz anti-niebla	Luz posición (cuartos delanteros)	Luz direccional delantera	Luz direccional trasera	Luz trasera (cuartos)	Luz freno	Luz de reversa	Luz de placa	Luz de domo
													
VOLKSWAGEN													
Touareg (con Xenón)	ECE	04-10	D2S	H9	H11	3757 A	7506 A	7506 A	1157	1157	7506	6418	6411
Touareg (con Xenón)	ECE	11-12	D3S	D3S	9006	2825	7440	7507	7506	7506	0921	2825	2825
Transporter	ECE	10-16	H4	H4	9006	2825	7507 A	7506	7506	7506	7506	5007	6411
Vento Active, Highline, Starline	ECE	14-15	H4	H4	9006	2825	7507 A	7506	2825	7506	7506	5007	6418
Vento confortline, Highline, Starline,	ECE	16-18	H4	H4	9006	2825	7507 A	7506	2825	7506	7506	5007	6418
VOLVO													
C30	ECE	08-09	D2S	9005	H11	2825	7507	7507	7225	7225	7506	6418	
C30	ECE	10-13	D3S	H7	H8	2825	7507 A	7507 A	7225	7225	7506	6418	
C70	ECE	03-04	H11	9005	H3	3757 A	0158 A / 3757 A	7507	0067	7506	7506	6418	
C70	ECE	05-10	H11	H7	H11	2825	7507	7507	7225	7506	7506	6418	
C70	ECE	11-12	H11	H7	H8	2825	7506 A	7506 A	7506	7506	64132	6418	
C70	ECE	13-16	H11	H7	H8	2825	7506 A	7506 A	7506	7506	64132	6418	
C70 (con Xenón)	ECE	05-10	D2S	H7	H11	2825	7507	7507	7225	7506	7506	6418	
C70 (con Xenón)	ECE	11-12	D2S	H7	H8	2825	7506 A	7506 A	7506	7506	64132	6418	
C70 (con Xenón)	ECE	13-16	D3S	H7	H8	2825	7506 A	7506 A	7506	7506	64132	6418	
S40	ECE	03-06	H7	H7	H3	3757 A	3757 A	7506 A	0067	7506	7506	2825	6418
S40	ECE	04-07	H7	H7	H3	3757 A	3757 A	7506 A	5007	7506	7506	6418	6418
S40	ECE	04-07	H11	H7	H3	3757 A	3757 A	7506 A	5007	7506	7506	6418	6418
S40	ECE	05-07	H11	9005	H11	2825	7507 A	7507 A	1034	1034	7506	6418	6418
S40	ECE	08-15	H11	9005	H8	2825	7507 A	7507 A	1034	1034	7506	6418	6418
S40 (con Xenón)	ECE	05-07	D2S	H7	H11	2825	7507 A	7507 A	1034	1034	7506	6418	6418
S40 (con Xenón)	ECE	08-15	D1S	H7	H8	2825	7507 A	7507 A	1034	1034	7506	6418	6418
S60	ECE	04-07	H7	9005	H1	1157 A / 2825	1157 A	1157	5007	7506	7506	2825	6411
S60	ECE	05-06	H11	H9	H1	2825	7507	7507	7225	7225	7506	2825	6411
S60	ECE	07-08	H11	H9	H1	2825	0158 A / 757A	7507 A	5007	7506	7506	2825/ 6418	
S60	ECE	00-03	H7	9005	H1	1157 A / 2825	1157 A	1157	5007	7506	7506	2825	6411
S60	ECE	11-14	H7	H9				7507 A	7506	7506		6418	0158
S60	ECE	12-15	H11	H9				7507 A	7506	7506		6418	
S60	ECE	13-16	H11	H9				7507 A	7506	7506		6418	
S60 (con Xenón)	ECE	04-07	D2R	9005	H1	1157 A / 2825	1157 A	1157	5007	7506	7506	2825	6411
S60 (con Xenón)	ECE	05-06	D2R	H9	H1	2825	7507	7507	7225	7225	7506	2825	6411
S60 (con Xenón)	ECE	07-08	D1S	H7	H1	2825	0158 A / 757A	7507 A	5007	7506	7506	2825/ 6418	
S60 (con Xenón)	ECE	11-14	D3S	H9				7507 A	7506	7506		6418	0158
S60 (con Xenón)	ECE	11-14	D3S	H9				7507 A	7506	7506		6418	0158
S60 (con Xenón)	ECE	12-15	D3S	H9				7507 A	7506	7506		6418	0158
S60 (con Xenón)	ECE	12-15	D3S	H9				7507 A	7506	7506		6418	0158

Vehículo			Tipo de Foco										
Modelo	Versión	Años	Luz baja	Luz alta	Luz anti-niebla	Luz posición (cuartos delanteros)	Luz direccional delantera	Luz direccional trasera	Luz trasera (cuartos)	Luz freno	Luz de reversa	Luz de placa	Luz de domo
													
VOLVO													
S60 (con Xenón)	ECE	13-15	D3S	H9				7507 A	7506	7506		6418	
S60T	ECE	10-16	D2R	H7	H1	7507 A			7507 A	7506			6431
S65L	ECE	15-16	D3S	D3S				7507 A	7506	7506		6418	
S80	ECE	03-06	H7	H7	H1	2825	0158 A / 7507 A	7507 A	0067	7506	7506	2825	6411
S80	ECE	04-07	H7	H7	H1	2825	64136	7507 A	5007		7506	2825	6411
S80	ECE	05-06	H7	H7	H1	2825	64136	7507 A	5007 / 7225	7506	7506	2825	6411
S80	ECE	07-12	H7	H9	H8	2825	64136	7507 A			7506	6418	
S80	ECE	13-16	H11	H9	H8	2825	64136	7507 A			7506	6418	
S80 (con Xenón)	ECE	04-07	D2R	9005	H1	2825	64136	7507 A	5007		7506	2825	6411
S80 (con Xenón)	ECE	05-06	D2R	9005	H1	2825	64136	7507 A	5007 / 7225	7506	7506	2825	6411
S80 (con Xenón)	ECE	07-12	D1S	H7	H8	2825	64136	7507 A			7506	6418	
S80 (con Xenón)	ECE	13-16	D1S	H7	H8	2825	64136	7507 A			7506	6418	
V40	ECE	03-06	H7	H7	H3	3757 A	0158 A / 3757 A	7507 A	5007	7506	7506	6418	
V40	ECE	04-07	H7	H7	H3	3757 A	0158 A / 3757 A	1157 A	0067	7506	7506	6418	
V40	ECE	14-15	H7	H9		7507 A	2825		7507	7506	7506		
V40 (con Xenón)	ECE	14-15	D3S	H7		7507 A	2825			7506	7506		
V50	ECE	06-07	H7	9005	H11		7507 A	7507 A	1034	1034	7506	6418	
V50 (con Xenón)	ECE	06-07	D2S	9005	H11		7507 A	7507 A	1034	1034	7506	6418	
V70	ECE	03-06	H7	9005	H1	1157 A / 2825	1157 A	7507 A	0067	7506	7506	2825	2473151
V70	ECE	04-07	H7	9005	H1 / H3	1157 A / 2825	0158 A / 1157 A	7507 A	7225	7506	7506	2825	2473151
V70	ECE	05-06	H11	H9	H1	1157 A / 2825	0158 A / 1157 A	7507 A	7225	7506	7506	2825	2473151
V70	ECE	07-08	H11	H9	H8	2825	64136	7507	7225	7506	7506	6418	
V70 (con Xenón)	ECE	04-07	D2R	9005	H1 / H3	1157 A / 2825	0158 A / 1157 A	7507 A	7225	7506	7506	2825	2473151
V70 (con Xenón)	ECE	05-06	D2R	H9	H1	1157 A / 2825	0158 A / 1157 A	7507 A	7225	7506	7506	2825	2473151
V70 (con Xenón)	ECE	07-08	D1S	H7	H8	2825	64136	7507	7225	7506	7506	6418	
XC60	ECE	10-13	H11	H9	H8	0158 A	7507 A			7506	7506	6418	
XC60	ECE	10-13	D1S	H7	H8	0158 A	7507 A			7506	7506	6418	
XC60	ECE	14-16	H11	H7							7506		2825
XC60 (con Xenón)	ECE	14-17	D3S	H7							7506		2825
XC60 (con Xenón) Addition Plus	ECE	14-16	H11	H7							7506		2825
XC60 (con Xenón) Addition Plus	ECE	14-16	H11	H7							7506		2825
XC60 (con Xenón) Inspiration	ECE	14-16	H11	H7							7506		2825
XC70	ECE	03-06	H7	9005	H1	2825	7507 A	7507 A	7225	7506	7506	2825	2473151
XC70	ECE	04-07	H7	9005	H1	2825	1157 A	7507 A	7225	7506	7506	2825	6429
XC70	ECE	04-07	D2R	9005	H1	2825	1157 A	7507 A	7225	7506	7506	2825	6429

6. TABLA DE APLICACIONES DE FOCOS

6.1 AUTOMOTRICES

Vehículo			Tipo de Foco										
Modelo	Versión	Años	Luz baja	Luz alta	Luz anti-niebla	Luz posición (cuartos delanteros)	Luz direccional delantera	Luz direccional trasera	Luz trasera (cuartos)	Luz freno	Luz de reversa	Luz de placa	Luz de domo
													
VOLVO													
XC70	ECE	05-06	H11	H9	H1	2825	0158 A / 1157 A	7507 A	7225	7506	7506	2825	6429
XC70	ECE	05-06	D2R	H9	H1	2825	0158 A / 1157 A	7507 A	7225	7506	7506	2825	6429
XC70	ECE	07-10	DIS	H7	H8	2825	0158 A / 1157 A	7507 A	5007	7506	7506	2825	6429
XC70	ECE	07-10	H11	H9	H8	2825	0158 A / 1157 A	7507 A	5007	7506	7506	2825	6429
XC70	ECE	08-11	DIS	H7	H8	2825	64136	7507 A			7506	6418	2473151
XC70	ECE	08-11	H11	H9	H8	2825	64136	7507 A			7506	6418	2473151
XC90	ECE	03-06	H11	H7	H1	2825	2825	7507 A	1157	7506	7506	6418	
XC90	ECE	04-06	H11	H7	H1	2825	2825	7507 A	1157	7506	7506	6418	
XC90	ECE	07-12	H11	H7	H1	2825	0158 A	7507 A	1157	7506	7506	6418	
XC90	ECE	13-16	H11	H7		2825	0158 A	7507 A				6418	
XC90	ECE	14-17	H11	H7		2825	0158 A	7507 A					
XC90 (con Xenón)	ECE	04-06	D2R	H7	H1	2825	2825	7507 A	1157	7506	7506	6418	
XC90 (con Xenón)	ECE	07-12	DIS	H9	H1	2825	0158 A	7507 A	1157	7506	7506	6418	
XC90 (con Xenón)	ECE	13-16	DIS	H9		2825	0158 A	7507 A				6418	
XC90 (con Xenón)	ECE	14-17	DIS	H9		2825	0158 A	7507 A					

Nota: En faros, particularmente en el caso de motocicletas de motor grande o gran cilindraje, es común encontrar focos halógeno con especificación idéntica a los de aplicación automotriz (H4 60/55, H7 55W, 9006 55W, 9006 HXS 55W, etc.)

Cumplimiento con los estándares de calidad mundial



DOT



SAE
INTERNATIONAL



INMETRO

ARAI
Progress through Research

WscC

7 Tabla de Aplicaciones de Focos para Motocicletas

7. COBERTURA DE PRODUCTO PARA MOTOCICLETAS

7.1 MAPA DE PRODUCTOS

1

LUZ FRONTAL FOCOS HALÓGENO ESTÁNDAR



LUZ DE CRUCE / BAJA



LUZ DE CARRETERA / ALTA



2

LUZ INTERMITENTE



DELANTERA



TRASERA



3

LUZ DE ESTACIONAMIENTO DELANTERA



4 LUZ DE FRENO (STOP)

7537
P21/5W7506
P21W921
W16W7443
W21/5W5007
R5W

5 LUZ DE PLACA

6413
C5W

H6W

5007
R5W194
W3W2845
W5W5008
R10W3893
T4W

6 SISTEMAS ACÚSTICOS DE ADVERTENCIA

**Cornetas Serie TC16, 12 V, 400 / 500 Hz - Universal**

Diámetro 8.6 cm Medida: 8.6 x 10.9 cm
 Nivel de intensidad acústica a 2 m de distancia: 113 dB(A).
 Consumo de energía: 2 x 72 W. Aprobación: ECE R28, CCC
 No. de Parte: 011225831

**Bocinas Serie S92 12 V, 335/435 Hz - Universal**

Diámetro: 9.2 cm Medida: 9.2 x 5.6 cm
 Nivel de intensidad acústica a 2 m de distancia: 113 dB(A).
 Consumo de energía: 2 x 60 W @12 V. Aprobación: CCC
 No. de Parte: 011225871

**Bocinas Serie S92, tono alto 12 V, 435 Hz - Universal**

Diámetro: 9.2 cm Medida: 9.2 x 5.6 cm
 Nivel de intensidad acústica a 2 m de distancia: 113 dB(A).
 Consumo de energía: 1 x 60 W @12 V. Aprobación: CCC
 No. de Parte: 012588071

**Bocinas Serie S70M 12 V, 380 / 480 Hz - Universal**

Diámetro 7 cm. Medida: 7 x 9.5 cm
 Nivel de intensidad acústica a 2 m de distancia: 108 dB(A).
 Consumo de energía: 2 x 16 W. Aprobación: ECE
 No. de Parte: 012588011

**Bocina Serie S70M, tono alto 12 V, 480 Hz - Universal**

Diámetro: 7 cm | Medida: 7 x 9.5 cm
 Nivel de intensidad acústica a 2 m de distancia: 108 dB(A).
 Consumo de energía: 1 x 16 W. Aprobación: ECE
 No. de Parte: 012588061

**Bocina Serie S77, 12 V, 350/420 Hz - Universal**

Diámetro: 7.7 cm | Medida: 4.7 x 10.5 cm
 Nivel de intensidad acústica a 2 m de distancia: 111 dB(A).
 Consumo de energía: 2 x 42 W. Aprobación: ECE R28, E1
 No. de Parte: 011225802

7 LUZ DE POSICIÓN



7528

7507

2721

3796






DE3175














DE3021

7537
P21/5W7506
P21W7443
W21/5W194
W3W2845
W5W3893
T4W5007
R5W5008
R10W

8. TABLA DE APLICACIONES DE FOCOS

8.1 PARA MOTOCICLETAS

Vehículo		Tipo de Foco										
Modelo	Años	Luz baja	Luz alta	Luz anti-niebla	Luz posición (cuartos delanteros)	Luz direccional delantera	Luz direccional trasera	Luz trasera (cuartos)	Luz freno	Luz de reversa	Luz de placa	Luz de Panel
												
ADLY												
CANYON 500	97-03	H3	H4 35/35W			5008 B	5008 B	7506	7506			2721
CITY 50	97-01					5008 B	5008 B	7506	7506			
CITY 90	97-99					5008 B	5008 B	7506	7506			
DAKAR 30.0 190 CC	90-94				2821 B	5008 B	5008 B	7506	7506			
DAKAR 50	97-00				2821 B	5008 B	5008 B	7506	7506			
ELEFANT 16.5 126 CC	90-90				2821 B	5008 B	5008 B	7506	7506			2821 B
ELEFANT 27.5 190 CC	90-91				2821 B	5008 B	5008 B	7506	7506			2821 B
ELEFANTRE 16.5 ES 125 CC	90-94				2821 B	5008 B	5008 B	7506	7506			2821 B
ELEFANTRE 30.0 ES 190 CC	90-98				2821 B	5008 B	5008 B	7506	7506			2821 B
FORCE 50	90-97					5008 B	5008 B	7506	7506			
FORCE 90	97-99					5008 B	5008 B	7506	7506			
JAGUAR JT 100	96-99					5008 B	5008 B	7528 B	7528 B			
JAGUAR JT 50	96-01					5008 B	5008 B	7528 B	7528 B			
JUNIOR 50	95-96					5008 B	5008 B	7506	7506			
QUATTOR	94→				2821 B	5008 B	5008 B	5008 B	7506			
SST 13.5 125 CC	90-98				2821 B	5008 B	5008 B	7506	7506			
SUPER CITY 125	94-94					5008 B	5008 B	7506	7506			
SUPER CITY 150	94-96					5008 B	5008 B	7506	7506			
SXT 16.5	94-94				2821 B	5008 B	5008 B	7506	7506			
SXT 27.5 "E"	93-93				2821 B	5008 B	5008 B	5008 B	7506			
SXT 27.5 "EX"	93-94				2821 B	3893	3796 B	5008 B	7506			
TCHAU 50	95-99					2821 B	5008 B	7506	7506			2821 B
TRÉ 16.5	93→					5008 B	5008 B	5008 B				
TRÉ 30.0	94→					5008 B	5008 B	5008 B				
ATV 100	00-02					5008 B	5008 B	7528 B	7528 B			
ATV 50	00-01					5008 B	5008 B	7528 B	7528 B			
RT 50	01-01					5008 B	5008 B	7528 B	7528 B			
TCHAU 50	04-04					2821 B	5008 B	7506	7506			2821 B
TE 250	02→	H4 35/35W	H4 35/35W			5008 B	5008 B	7506	7506			
TE 450	02→	H4 35/35W	H4 35/35W			5008 B	5008 B	7506	7506			
TE 570	02→	H4 35/35W	H4 35/35W			5008 B	5008 B	7506	7506			
APRILIA												
AREA 51 50CC	98-00				2821 B	5008 B	5008 B	7528 B	7528 B			
CLASSIC 50CC	98-00				2825	5008 B	5008 B	7528 B	7528 B			
LEONARDO 150 CC	98-00	HS1	HS1		2821 B	5008 B	5008 B	7528 B	7528 B	2825		
MOTO 650 CC	98-00	H4	H4		2825	5008 B	5008 B	7528 B	7528 B			
PEGASO 650 CC	98-00	H4	H4		2825	5008 B	5008 B	7528 B	7528 B	2825		
RALLY 50CC	98-01					5008 B	5008 B	7528 B	7528 B			
RS 250 CC	98-00	H1	H3		2825	5008 B	5008 B	7528 B	7528 B	2825		
RS 50CC	98-01					5008 B	5008 B	7528 B	7528 B			
RSV MILLE 1000 CC	99-99	H4	H3		2825	5008 B	5008 B	7528 B	7528 B	2825		
RX 50 CC	98-00	HS1	HS1			5008 B	5008 B	7528 B	7528 B			
SCARABEO BRIGHT 50CC	98-99	H4	H4		2825	5008 B	5008 B	7528 B	7528 B	2825		
SCARABEO CLASSIC 50 CC	98-00	H4	H4		2825	5008 B	5008 B	7528 B	7528 B	2825		

Vehículo		Tipo de Foco										
Modelo	Años	Luz baja	Luz alta	Luz anti-niebla	Luz posición (cuartos delanteros)	Luz direccional delantera	Luz direccional trasera	Luz trasera (cuartos)	Luz freno	Luz de reversa	Luz de placa	Luz de Panel
												
APRILIA												
SCARABEO DE LUXE 50CC	98-00	H4	H4		2825	5008 B	5008 B	7528 B	7528 B	2825		
SONIC 50 CC	98-00				2821 B	5008 B	5008 B	7528 B	7528 B	2821 B		
SR 50CC	98-01				2821 B	5008 B	5008 B	7528 B	7528 B			
SR RACING 50 CC	98-01				2821 B	5008 B	5008 B	7528 B	7528 B			
RSV MILLE 1000 CC	00-00	H7	H7		2825	5008 B	5008 B	7528 B	7528 B	2825		
BAJAJ												
CHAMPION 45 100 CC	97-98	H4 35/35W	H4 35/35W			5008 B	5008 B	7528 B	7528 B	2820 B		
CLASSIC 150 CC	98-98	H4 35/35W	H4 35/35W			5008 B	5008 B	7528 B	7528 B	2820 B		
BENELLI												
TNT 1130 SPOTR EVO	08-08	H7	H7		2825			7528 B	7528 B	2825		
TNT 899	08-08	H7	H7		2825	2825		7506	7506			
TNT CAFÉ 1130 RACER	08-08	H7	H7		2825			7528 B	7528 B	2825		
TRÉ 1130 K	08-08	H7	H7		2825			7528 B	7528 B	2825		
TRÉ 1130 K AMAZONAS	08-08	H7	H7		2825			7528 B	7528 B	2825		
BETA												
MX 50 CROSS 50 CC	00-02							7528 B	7528 B			
MX 50 ENDU- RO 50 CC	00-02							7528 B	7528 B			
BIMOTA												
DB4 904 CC	00-00	H7	H7									
DB5R 1078 CC	08-13	H7	H7									
DB6 DELIRIO 1078 CC	08-10	H7	H7									
DB6R DELIRIO 1078 CC	08-13	H7	H7									
MANTRA 904 CC	00-00	H4	H4			7506	7506	7528 B	7528 B			
SBR8 SPECIAL 996 CC	00-00	H4	H4			7506	7506	7528 B	7528 B			
TESI 3D 1100 CC ALUMINIO	09-13	H7	H7									
TESI 3D 1100 CC CARBONO	08-13	H7	H7									
DB7 1099 CC	10-13	H7	H7									
BMW												
1100 GS	98→	H4	H4	H3	5008 B	7528 B	7528 B	7528 B				
F 650	94-99	H4	H4	H3	3893	5008 B	5008 B	7528 B	7528 B			
K 1100 LT	94-96	H4	H4	H3	3893	7506	7506	5008 B	7506			
K 1100 RS	93-97	H4	H4	H3	3893	7506	7506	5008 B	7506			
K 1200 LT	99-08	H7	H3	H3	5007	7507	7507	7528 B	7528 B	6418		
K 1200 RS	97-05	H7	H3	H3	5007	7507	7507	7528 B	7528 B	6418		
R 1100 GS	95-99	H4 35/35W	H4 35/35W	H3	3893	7506	7506	7528 B	7528 B			
R 1100 GS 75	98-99	H4 35/35W	H4 35/35W	H3	3893	7506	7506	7528 B	7528 B			
R 1100 R	95-01	H4 35/35W	H4 35/35W	H3	3893	7506	7506	7528 B	7528 B			
R 1100 RS	93-97	H4 35/35W	H4 35/35W	H3	2825	7506	7506	5008 B		5008 B		
R 1100 RT	96-01	H4 35/35W	H4 35/35W	H3	3893	7506	7506	7528 B	7528 B			
R 1100 S	95-99	H7	H1	H3	2825	7506 / 7507	7506 / 7507	7528 B	7528 B	64132		
R 1150 GS	99-04	H1	H1	H3	3893	7506 / 7507	7506 / 7507	7528 B	7528 B			

8. TABLA DE APLICACIONES DE FOCOS

8.1 PARA MOTOCICLETAS

Vehículo		Tipo de Foco										
Modelo	Años	Luz baja	Luz alta	Luz anti-niebla	Luz posición (cuartos delanteros)	Luz direccional delantera	Luz direccional trasera	Luz trasera (cuartos)	Luz freno	Luz de reversa	Luz de placa	Luz de Panel
												
BMW												
R 1200 C AVANTGUARD	99-04	H4	H4	H3	3893	5008 B	5008 B	7528 B	7528 B	6418		
R 1200 CLASSIC	97-04	H4	H4	H3	3893	5008 B	5008 B	7528 B	7528 B	6418		
1200 GS	05→	H4	H4	H3	5008 B	7528 B	7528 B	7528 B				
1200 GS SPORT	09→	H4	H4	H3	5008 B	7528 B	7528 B	7528 B				
F 650 CS	01-04	H3	H1	H3	3893	5008 B	5008 B	7528 B	7528 B			
F 650 GS	00-11	H4	H4	H3	3893	5008 B	5008 B	7528 B	7528 B			
F 800 S 798 CC	07-08	H7	H7	H3	2825	5008 B	5008 B	7528 B	7528 B	2825		
G 450X	09-10	HS1	HS1	H3	2825	H6W	H6W					
G 650 X CHAL- LENGE	07-08	H4	H4	H3	5007	5008 B	5008 B	5007		5007		
G 650 X COUN- TRY	08-09	H4	H4	H3	5007	5008 B	5008 B	5007		5007		
G 650 X MOTO	07-08	H4	H4	H3	5007	5008 B	5008 B	5007		5007		
K 1200 GT	03-03	H7	H3	H3	5007	7507	7507	7528 B	7528 B	6418		
K 1200 GT	07-08	H7	H3	H3	5007	7507	7507	7528 B	7528 B	6418		
K 1200 R	06-08	H7	H3	H3	5007	7507	7507	7528 B	7528 B	6418		
K 1200 S	05-08	H7	H7	H3	2825	0921	5008 B	7528 B	7528 B			
K 1300 GT	09-13	H7	H7	H3	2825	H21W	7506	7506	7506	7506		
K 1300 R	09-13	H7	H7	H3	2825	5008 B		5008 B		2825		
K 1300 S	09-13	H7	H7	H3	2825	0921		5008 B		2825		
R 1150 GS ADVENTURE	02-06	H1	H1	H3	3893	7506 / 7507	7506 / 7507	7528 B	7528 B			
R 1150 R / ROCKSTAR	01-06	H4	H4	H3	3893	7506 / 7507	7506 / 7507	7528 B	7528 B	64132		
R 1150 RS	02-03	H4	H4	H3	3893	7506 / 7507	7506 / 7507	7528 B	7528 B			
R 1150 RT	00-00	H7	H3	H3	3893	7506	7506	5008 B	7506			
R 1200 C INDEPENDENT	00-00	H4	H4	H3	3893	5008 B	5008 B	7528 B	7528 B	6418		
R 1200 CL	00-00	H4	H4	H3	3893	7506	7506	7528 B	7528 B			
R 1200 GS	04-13	H7	H7	H3	3893	5008 B	5008 B	7528 B	7528 B			
R 1200 GS ADVENTURE	06-13	H7	H7	H3	3893	5008 B	5008 B	7528 B	7528 B			
R 1200 GS HP2	06-07	H4	H4	H3	2825	5008 B	5008 B	7528 B	7528 B	2825		
R 1200 RT	05-13	H7	H7	H3	3893	7506 / 7507	7506 / 7507	7528 B	7528 B			
F 650 GS	13-13	H4	H4	H3	3893	5008 B	5008 B	7528 B	7528 B			
F 800 GS 798 CC	10-13	H7	H7	H3	2825	5008 B	5008 B			2825		
F 800 R	10-13	H7	H7	H3	2825	5008 B	5008 B			2825		
G 450X	13-13	HS1	HS1	H3	2825	H6W	H6W					
G 650	11-13	H4	H4	H3	5008 B	7528 B	7528 B	7528 B				
G 650 GS	10-13	H4	H4	H3	3893	5008 B	5008 B	5007		2825		
G 650 GS SERTÃO	12-13	H4	H4	H3	3893	5008 B	5008 B	5007		2825		
K 1600 GT	11-13	D1S	H7	H3								
K 1600 GTL	11-13	D1S	H7	H3								
R 1200 GS ADVENTURE TRIPLE BLACK	12-13	H7	H7	H3	3893	5008 B	5008 B	7528 B	7528 B			
R 1200 GS RALLYE	12-13	H7	H7	H3	3893	7506 / 7507	7506 / 7507	7528 B	7528 B			
R 1200 R CLASSIC	12-13	H7	H7	H3	3893	7506 / 7507	7506 / 7507	7528 B	7528 B			
S 1000 RR	10-13	H7	H7	H3	2825	5008 B	5008 B					
S 1000 RR HP4 COMPETITION	13-13	H7	H7	H3	2825	5008 B	5008 B					

Vehículo		Tipo de Foco										
Modelo	Años	Luz baja	Luz alta	Luz anti-niebla	Luz posición (cuartos delanteros)	Luz direccional delantera	Luz direccional trasera	Luz trasera (cuartos)	Luz freno	Luz de reversa	Luz de placa	Luz de Panel
												
BRP												
CANAM SPYDER 990 RS	08-12	9006	9005			7507	7507	7528 B	7528 B			
CANAM BS 250 EFI QUADRICICLO	10-12	9006	9005			7507	7507	7528 B	7528 B			
CANAM SPYDER 990 RS -S	10-12	9006	9005			7507	7507	7528 B	7528 B			
CANAM SPYDER 990 RT LIMITED	11-12	9006	9005			7507	7507	7528 B	7528 B			
CANAM SPYDER 990 RT TECHNO	10-12	9006	9005			7507	7507	7528 B	7528 B			
CAGIVA												
CANYON 500	98-02	H7	H7			5008 B	5008 B	7528 B	7528 B			
ELEFANT 750	94-95	H4	H4		3893	5008 B	5008 B	7528 B	7528 B			
ELEFANT 900	94-95				3893	5008 B	5008 B	7528 B	7528 B	6418		
GRAND CANYON 900	99-00	H7	H7		2825	5008 B	5008 B	7528 B	7528 B			
MITO 125	99-01				3893	5008 B	5008 B	5007	7506	5007		
PLANET 125	99-99	H4	H4			7506	7506	7528 B	7528 B			
ROADSTER 200 CC	97-00				3893	5008 B	5008 B	7528 B	7528 B			
W 16 600 CC	96-00	H4	H4		3893	5008 B	5008 B	7528 B	7528 B			
NAVIGATOR 1000	01-01	H3	H1		3893	5008 B	5008 B	7528 B	7528 B	6418		
V RAPTOR 1000	01-02	H4	H4		3893	5008 B	5008 B	7528 B	7528 B	6418		
DAYUN												
ATLANTIS 49 CC	01-01					5008 B	7528 B	7528 B	5008 B			
DY 100 31	08-08					5008 B	7528 B	7528 B	5008 B			
DY 110 20	07-11					5008 B	7528 B	7528 B	5008 B			
DY 110 6	08-08					5008 B	7528 B	7528 B	5008 B			
DY 125 18	08-08					5008 B	7528 B	7528 B	5008 B			
DY 125 36A	08-08					5008 B	7528 B	7528 B	5008 B			
DY 125 37	08-13					5008 B	7528 B	7528 B	5008 B			
DY 125 5	08-08					5008 B	7528 B	7528 B	5008 B			
DY 125 52	08-13					5008 B	7528 B	7528 B	5008 B			
DY 125 8	08-08					5008 B	7528 B	7528 B	5008 B			
DY 125 ST 10	08-08					5008 B	7528 B	7528 B	5008 B			
DY 150 12	08-09	HS1	HS1			5008 B	7528 B	7528 B	5008 B			
DY 150 7	08-08					5008 B	7528 B	7528 B	5008 B			
DY 150 9	08-08					5008 B	7528 B	7528 B	5008 B			
DY 150 GY	08-08					5008 B	7528 B	7528 B	5008 B			
DY 150 ZH TRICICLO CARGA	08-08					5008 B	7506	7506	5007			
DY 200	07-08	HS1	HS1			5008 B	7528 B	7528 B	5008 B			
DY 250 2	08-08					5008 B	7528 B	7528 B	5008 B			
GPR 50R 49 CC	01-01	HS1	HS1			5008 B	7528 B	7528 B	5008 B			
PREDATOR AR 49 CC	01-01					5008 B	7528 B	7528 B	5008 B			
PREDATOR LC 49 CC	01-01					5008 B	7528 B	7528 B	5008 B			
RED BULLET 49 CC	01-01					5008 B	7528 B	7528 B	5008 B			
REPLICAS 49 CC	01-01	HS1	HS1			5008 B	7528 B	7528 B	5008 B			
SENDA R 49 CC	01-01	H1	H1			5008 B	7528 B	7528 B	5008 B			
SENDA SM 49 CC	01-01	H1	H1			5008 B	7528 B	7528 B	5008 B			
DY 110 20	12-13					5008 B	7528 B	7528 B	5008 B			
DY 110 6	10-13					5008 B	7528 B	7528 B	5008 B			

8. TABLA DE APLICACIONES DE FOCOS


8.1 PARA MOTOCICLETAS

Vehículo		Tipo de Foco										
Modelo	Años	Luz baja	Luz alta	Luz anti-niebla	Luz posición (cuartos delanteros)	Luz direccional delantera	Luz direccional trasera	Luz trasera (cuartos)	Luz freno	Luz de reversa	Luz de placa	Luz de Panel
												
DAYUN												
DY 125 ST 10	10-13				5008 B	7528 B	7528 B	5008 B				
DY 150 58 EAGLE / COPA	13-13	HS1	HS1		5008 B	7528 B	7528 B	5008 B				
DY 150 7	10-13				5008 B	7528 B	7528 B	5008 B				
DY 150 9	10-13				5008 B	7528 B	7528 B	5008 B				
DY 150 GY	10-13				5008 B	7528 B	7528 B	5008 B				
DY 150 ZH TRICICLO CARGA	10-13				5008 B	7506	7506	5007				
DY 200	10-10	HS1	HS1		5008 B	7528 B	7528 B	5008 B				
DY 200 ZH TRICICLO CARGA	10-13				5008 B	7506	7506	5007				
DY 50 JOB	13-13				5008 B	7528 B	7528 B	5008 B				
DY 50 WARRIOR	13-13				5008 B	7528 B	7528 B	5008 B				
DUCATI												
996	99-01	9005	9005									
749	04-05	9005	9005									
848	08-13	H11	H11		H6W			5008 B	2825			
1098 1099 CC	07-08	H11	H11		H6W			5008 B	2825			
1098 S 1099 CC	07-08	H11	H11		H6W			5008 B	2825			
1198 1198 CC	09-13	H11	H11		H6W			5008 B	2825			
1198 S 1198 CC	09-13	H11	H11		H6W			5008 B	2825			
749 DARK 748 CC	06-06	9005	9005									
996 S	01-01	9005	9005									
998 997 CC	02-03	9005	9005									
999 998CC	03-06	9005	9005									
999 R XEROX 999 CC	05-06	9005	9005									
DESMOSEDICI 16 RR 220CV	08-08	H11	H11		H6W			5008 B	2825			
1198 SP 1198 CC	11-13	H11	H11		H6W			5008 B	2825			
848 EVO	11-13	H11	H11		H6W			5008 B	2825			
FOX												
150T 3 ADVENTURE	07-07					5008 B	5008 B	7528 B	7528 B			
150T 3 ADVENTURE	09-09					5008 B	5008 B	7528 B	7528 B			
250T 10 ELITE	07-07					5008 B	5008 B	7528 B	7528 B			
250T 10 ELITE	09-09					5008 B	5008 B	7528 B	7528 B			
150T 3 ADVENTURE	13-13					5008 B	5008 B	7528 B	7528 B			
250T 10 ELITE	13-13					5008 B	5008 B	7528 B	7528 B			
GREEN												
EASY 110 CC	07-07					5008 B	5008 B	7528 B	7528 B			
RUNNER 125 CC	07-07					5008 B	5008 B	7528 B	7528 B			
SAFARI 150 CC	07-07					5008 B	5008 B	7528 B	7528 B			
SPORT 150 CC	07-08					5008 B	5008 B	7528 B	7528 B			
HARLEY DAVIDSON												
DYNA CONVERTIBLE	95-98	H4	H4	H3		7506	7506	7528 B	7528 B			
DYNA LOW RIDER	94-98	H4	H4	H3		7506	7506	7528 B	7528 B			
DYNA LOW RIDER CONVERTIBLE	98-98	H4	H4	H3		7506	7506	7528 B	7528 B			
DYNA SUPER GLIDE	95-98	H4	H4	H3		7506	7506	7528 B	7528 B			
DYNA WIDE GLIDE	95-99	H4	H4	H3		7506	7506	7528 B	7528 B			
EG ROAD KING FUEL INJECTION	96-98	H4	H4	H3		7506	7506	7528 B	7528 B			

Vehículo		Tipo de Foco										
Modelo	Años	Luz baja	Luz alta	Luz anti-niebla	Luz posición (cuartos delanteros)	Luz direccional delantera	Luz direccional trasera	Luz trasera (cuartos)	Luz freno	Luz de reversa	Luz de placa	Luz de Panel
												
HARLEY DAVIDSON												
ELECTRA GLIDE CLASSIC FLHTC / FLHTCI	95-98	H4	H4	H3		7506	7506	7528 B	7528 B			
ELECTRA GLIDE FLHT	95-98	H4	H4	H3		7506	7506	7528 B	7528 B			
ELECTRA GLIDE ULTRA CLASSIC	95-13	H4	H4	H3		7506	7506	7528 B	7528 B			
ELECTRA GLIDE ULTRA FUEL INJECTION	96-98	H4	H4	H3		7506	7506	7528 B	7528 B			
FAT BOY	94-13	H4	H4	H3		7506	7506	7528 B	7528 B			
FLHTCU ULTRA CLASSIC	99-00	H4	H4	H3		7506	7506	7528 B	7528 B			
FLHTCU ULTRA GLIDE	95-99	H4	H4	H3		7506	7506	7528 B	7528 B			
HERITAGE SOFTAIL CLASSIC	94-13	H4	H4	H3		7506	7506	7528 B	7528 B			
HERITAGE SPINGER	97-00	H4	H4	H3		7506	7506	7528 B	7528 B			
NIGHT TRAIN	98-08	H4	H4	H3		7506	7506	7528 B	7528 B			
ROAD KING	95-99	H4	H4	H3		7506	7506	7528 B	7528 B			
ROAD KING CLASSIC / CUSTOM	95-13	H4	H4	H3		7506	7506	7528 B	7528 B			
ROAD KING SCREAMING EAGLE FLHR SE	97-08	H4	H4	H3		7506	7506	7528 B	7528 B			
SOFTAIL CLASSIC	95-98	H4	H4	H3		7506	7506	7528 B	7528 B			
SOFTAIL CUSTOM	95-00	H4	H4	H3		7506	7506	7528 B	7528 B			
SOFTAIL SPECIAL	95-97	H4	H4	H3		7506	7506	7528 B	7528 B			
SOFTAIL SPRINGER	95-00	H4	H4	H3		7506	7506	7528 B	7528 B			
SOFTAIL STD / FX	99-08	H4	H4	H3		7506	7506	7528 B	7528 B			
SPORTSTER1200	94-95	H4	H4	H3		7506	7506	7528 B	7528 B			
XL 1200	94-96	H4	H4	H3		7506	7506	7528 B	7528 B			
XL 1200 C SPORTSTER CUSTOM	96-98	H4	H4	H3		7506	7506	7528 B	7528 B			
XL 1200 CUSTOM	96-98	H4	H4	H3		7506	7506	7528 B	7528 B			
XL 1200 SPORT	96-01	H4	H4	H3		7506	7506	7528 B	7528 B			
XL 883 CUSTOM	97-97	H4	H4	H3		7506	7506	7528 B	7528 B			
XL 883 HUGGER	94-96	H4	H4	H3		7506	7506	7528 B	7528 B			
XL 883 STD / LOW	91-08	H4	H4	H3		7506	7506	7528 B	7528 B			
DEUCE	00-05	H4	H4	H3		7506	7506	7528 B	7528 B			
DYNA SUPER GLIDE	08-10	H4	H4	H3		7506	7506	7528 B	7528 B			
DYNA SUPER GLIDE CUSTOM	08-13	H4	H4	H3		7506	7506	7528 B	7528 B			
ELECTRA GLIDE CLASSIC FLHTC / FLHTCI	02-09	H4	H4	H3		7506	7506	7528 B	7528 B			
ELECTRA GLIDE FLHT	01-01	H4	H4	H3		7506	7506	7528 B	7528 B			
ELECTRA GLIDE SCREAMING EAGLE	05-06	H4	H4	H3		7506	7506	7528 B	7528 B			
ELECTRA GLIDE SPECIAL 1450 CC	01-01	H4	H4	H3		7506	7506	7528 B	7528 B			
ELECTRA GLIDE ULTRA CLASS EAGLE FLHTCU	06-08	H4	H4	H3		7506	7506	7528 B	7528 B			
FAT BOY SCREAMING EAGLE	05-06	H4	H4	H3		7506	7506	7528 B	7528 B			
HERITAGE CUSTOM 1450 /1600 CC	06-06	H4	H4	H3		7506	7506	7528 B	7528 B			
HERITAGE CUSTOM 1450 /1600 CC	08-10	H4	H4	H3		7506	7506	7528 B	7528 B			

8. TABLA DE APLICACIONES DE FOCOS

8.1 PARA MOTOCICLETAS

Vehículo		Tipo de Foco										
Modelo	Años	Luz baja	Luz alta	Luz anti-niebla	Luz posición (cuartos delanteros)	Luz direccional delantera	Luz direccional trasera	Luz trasera (cuartos)	Luz freno	Luz de reversa	Luz de placa	Luz de Panel
												
HARLEY DAVIDSON												
NIGHT ROD SPECIAL 1250 VRSCDX	07-13	H4	H4	H3		7506	7506	7528 B	7528 B			
SOFTAIL DELUXE 1450 / 1584 CC	05-13	H4	H4	H3		7506	7506	7528 B	7528 B			
SOFTAIL ROCKER / ROCKER C 1584 CC	08-13	H4	H4	H3		7506	7506	7528 B	7528 B			
SPRING SCREAMING EAGLE	07-07	H4	H4	H3		7506	7506	7528 B	7528 B			
STREET ROD 1130 CC	06-07	H4	H4	H3		7506	7506	7528 B	7528 B			
V ROD 1130 CC SPORT VRSCB	04-05	H11		H3		7506	7506	7528 B	7528 B			
V ROD 1130 CC VRSCA / 1250 VRSCW	02-09	H11		H3		7506	7506	7528 B	7528 B			
V ROD 1250 CC MUSCLE VRSCW	09-13	H11		H3		7506	7506	7528 B	7528 B			
V ROD SCREAMING EAGLE	05-07	H11		H3		7506	7506	7528 B	7528 B			
XL 1200 N SPORTSTER NIGHTSTER	08-09	H4	H4	H3		7506	7506	7528 B	7528 B			
XL 883 CUSTOM	04-08	H4	H4	H3		7506	7506	7528 B	7528 B			
XL 883R	05-13	H4	H4	H3		7506	7506	7528 B	7528 B			
XR 1200 SPORTSTER	09-13	H4	H4	H3		7506	7506	7528 B	7528 B			
BLACKLINE FXS	12-13	H4	H4	H3		7506	7506	7528 B	7528 B			
CVO ULTRA CLAS ELECTRA GLIDE FLHTCUSE7	12-13	H4	H4	H3		7506	7506	7528 B	7528 B			
ELECTRA GLIDE ULTRA CLASS EAGLE FLHTCU	10-10	H4	H4	H3		7506	7506	7528 B	7528 B			
ELECTRA GLIDE ULTRA UNLIMITED FLHTK	12-13	H4	H4	H3		7506	7506	7528 B	7528 B			
FAT BOB FXDF	12-13	H4	H4	H3		7506	7506	7528 B	7528 B			
FAT BOY LOW / SPECIAL	10-13	H4	H4	H3		7506	7506	7528 B	7528 B			
STREET GLIDE FLHX	12-13	H4	H4	H3		7506	7506	7528 B	7528 B			
SWITCHBACK FLD	12-13	H4	H4	H3		7506	7506	7528 B	7528 B			
V ROD 10TH ANNIVERSARY EDITION VRSCDX	12-13	H11		H3		7506	7506	7528 B	7528 B			
XL 1200 CUSTOM	12-13	H4	H4	H3		7506	7506	7528 B	7528 B			
XL 883N TRON	10-13	H4	H4	H3		7506	7506	7528 B	7528 B			
XR 1200X SPORTSTER	10-13	H4	H4	H3		7506	7506	7528 B	7528 B			
HARTFORD												
LEGION 125	97-00					5008 B	5008 B	7528 B	7528 B			
HERO												
ANKUR 50	95-98					5008 B	5008 B	7528 B	7528 B			
PUCH 50	99-02					5008 B	5008 B	7528 B	7528 B			
PUCH 65	95-98					5008 B	5008 B	7528 B	7528 B			
STREAM 50	98-02					5008 B	5008 B	7528 B	7528 B			
HONDA												
AMERICA CLASSIC	97-97	H4	H4									
C 100 BIZ / BIZ KS	98-13	M5	M5			5008 B	5008 B	7528 B	7528 B			2821 B
C 100 BIZ ES	99-13	M5	M5			5008 B	5008 B	7528 B	7528 B			2821 B
C 100 DREAM	93-98	M5	M5			5008 B	5008 B	7528 B	7528 B			2821 B
CB 450 DX	90-94	H4	H4			7506	7506	7528 B	7528 B	2825		
CB 500	97-05	H4	H4		3893	7506	7506	7528 B	7528 B			
CBR 1000 F	91-96	H4	H4		3893	7506	7506	7528 B	7528 B			

Vehículo		Tipo de Foco										
Modelo	Años	Luz baja	Luz alta	Luz anti-niebla	Luz posición (cuartos delanteros)	Luz direccional delantera	Luz direccional trasera	Luz trasera (cuartos)	Luz freno	Luz de reversa	Luz de placa	Luz de Panel
												
HONDA												
CBR 1100 XX SUPER BLACKBIRD	97-06	H7	H7			7506	7506	7528 B	7528 B			
CBR 450	90-95	H4	H4			7506	7506	7528 B	7528 B			
CBR 450 SR	90-95	H4	H4			7506	7506	7528 B	7528 B			
CBR 600 F	92-13	H7	H7		2825	7506	7506	7440	7440			
CBR 900 RR FIRE BLADE	93-04	H4	H4		2825	7506	7506	7528 B	7528 B			
CBX 150 AERO	90-93	H4 35/35W	H4 35/35W			5008 B	5008 B	7528 B	7528 B	7528 B		2821 B
CBX 200 STRADA	93-03	H4 35/35W	H4 35/35W			7506	7506	7528 B	7528 B			
CBX 750 FOUR	90-90	H4	H4			7506	7506	7528 B	7528 B			
CBX 750 INDY	90-95	H4	H4			7506	7506	7528 B	7528 B			
CBX 750 R	90-90	H4	H4			7506	7506	7528 B	7528 B			
CG 125	90-90	H4 35/35W	H4 35/35W			5008 B	5008 B	7528 B	7528 B			2821 B
CG 125 CARGO / CARGO KS	90-13	H4 35/35W	H4 35/35W			0921	0921	7528 B	7528 B			2821 B
CG 125 TITAN	94-00	H4 35/35W	H4 35/35W			0921	5008 B	7528 B	7528 B			2821 B
CG 125 TITAN ES	99-04	H4 35/35W	H4 35/35W			0921	5008 B	7528 B	7528 B			2821 B
CG 125 TITAN KS	99-04	H4 35/35W	H4 35/35W			0921	5008 B	7528 B	7528 B			2821 B
CG 125 TODAY	90-94	H4 35/35W	H4 35/35W			0921	0921	7528 B	7528 B			2821 B
CH 125 R SPACY	94-96	H4	H4			0921		5008 B	5008 B			
DOMINATOR 650	92-94	H4	H4			0921	7506	7528 B	7528 B			
GOLDWING 1500 / 1800	93-12	H7	H7		2825	0921	7506 / 7507	7528 B	5008 B			
MAGNA 750	94-98	H4	H4			0921						
NS 4 FALCON 400	99-08	H4	H4			0921	7506	7528 B	7528 B			
NX 150	90-93	H4 35/35W	H4 35/35W			0921	7506	7528 B	7528 B			
NX 200	93-01	H4 35/35W	H4 35/35W			0921	7506	7528 B	7528 B			
NX 350 SAHARA	90-99	H4	H4			0921	7506	7528 B	7528 B			
SHADOW 1100 AC	94-98	H4	H4			0921	5008 B / 7506	7528 B	7528 B			
SHADOW AM 750	97-01	H4	H4			0921	5008 B / 7506	7528 B	7528 B			
SHADOW VT 1100	94-98	H4	H4			0921	5008 B / 7506	7528 B	7528 B			
SUPER HAWK 1000	97-98	H4	H4			0921						
VALKYRIE 1500	97-98	H4	H4			0921						
VT 600 C SHADOW	95-05	H4	H4		3893	0921	7506	7528 B	7528 B	3893		
XL 125 DUTY	90-91				2825	0921	5008 B	7528 B	7528 B			
XL 125 S	92-96				2825	0921	5008 B	7528 B	7528 B			
XLR 125	96-03				3893	0921	7506	7528 B	7528 B			
XLR 350 R	90-91	H4	H4			0921	7506	7528 B	7528 B			
XLX 250 R	90-94					0921	7506	7528 B	7528 B			
XR 200	94-03				3893	0921	7506	7528 B	7528 B			

8. TABLA DE APLICACIONES DE FOCOS














8.1 PARA MOTOCICLETAS














Vehículo		Tipo de Foco										
Modelo	Años	Luz baja	Luz alta	Luz anti-niebla	Luz posición (cuartos delanteros)	Luz direccional delantera	Luz direccional trasera	Luz trasera (cuartos)	Luz freno	Luz de reversa	Luz de placa	Luz de Panel
												
HONDA												
XR 650	97-98				3893	0921	7506	7528 B	7528 B			
BIZ 125 +	06-10	M5	M5			5008 B	5008 B	7528 B	7528 B			2821 B
BIZ 125 ES / ES F INJ / ES MIX F INJECTION	06-13	M5	M5			5008 B	5008 B	7528 B	7528 B			2821 B
BIZ 125 KS / KS F INJ / KS MIX F INJECTION	06-13	M5	M5			5008 B	5008 B	7528 B	7528 B			2821 B
C 100 BIZ +	02-05	M5	M5			5008 B	5008 B	7528 B	7528 B			2821 B
CB 1300 SU- PER FOUR	07-08	H4	H4		2825	7506	7506			2825		
CB 1300 SUPER FOUR	07-08	H4	H4			0921	0921	7528 B	7528 B			
CB 600 F HORNET	05-13	H7	H7		2825	7506	7506			2825		
CBR 1000 RR FIRE BLADE	04-13	H7	H7		2825	7506	7506			2825		
CBR 600 RR	03-13	H7	H7		2825	7506	7506					
CBX 250 TWISTER	01-08	H4 35/35W	H4 35/35W			0921	0921	7528 B	7528 B			
CG 125 CARGO ES	09-13	H4 35/35W	H4 35/35W			0921	0921	7528 B	7528 B			2821 B
CG 125 FAN / FAN KS	05-13	H4 35/35W	H4 35/35W			0921	0921	7528 B	7528 B			2821 B
CG 125 FAN ES	09-13	H4 35/35W	H4 35/35W			0921	0921	7528 B	7528 B			2821 B
CG 125 TITAN KSE	02-04	H4 35/35W	H4 35/35W			0921	5008 B	7528 B	7528 B			2821 B
CG 150 SPORT	05-08	H4 35/35W	H4 35/35W			0921	5008 B	7528 B	7528 B			2821 B
CG 150 TITAN ES	04-09	H4 35/35W	H4 35/35W			0921	5008 B	7528 B	7528 B			2821 B
CG 150 TITAN ES MIX	09-10	H4 35/35W	H4 35/35W			0921	5008 B	7528 B	7528 B			2821 B
CG 150 TITAN ESD / SPECIAL EDITION	04-09	H4 35/35W	H4 35/35W			0921	5008 B	7528 B	7528 B			2821 B
CG 150 TITAN ESD MIX / FLEX	09-13	H4 35/35W	H4 35/35W			0921	5008 B	7528 B	7528 B			2821 B
CG 150 TITAN KS / JOB	04-09	H4 35/35W	H4 35/35W			0921	5008 B	7528 B	7528 B			2821 B
CG 150 TITAN KS MIX	09-13	H4 35/35W	H4 35/35W			0921	5008 B	7528 B	7528 B			2821 B
CRF 230 F	07-13	H4 35/35W	H4 35/35W			0921						
CRF 250 X	07-09	H4 35/35W	H4 35/35W			0921						
NXR 125 BROS KS	03-03	H4 35/35W	H4 35/35W			0921	0921	7528 B	7528 B			
NXR 125 BROS KS	05-05	H4 35/35W	H4 35/35W			0921	0921	7528 B	7528 B			
NXR 125 BROS ES	05-05	H4 35/35W	H4 35/35W			0921	0921	7528 B	7528 B			
NXR 125 ES	03-03	H4 35/35W	H4 35/35W			0921	0921	7528 B	7528 B			
NXR 150 BROS ES	06-09	H4 35/35W	H4 35/35W			0921	0921	7528 B	7528 B			
NXR 150 BROS ESD	03-03	H4 35/35W	H4 35/35W			0921	0921	7528 B	7528 B			
NXR 150 BROS ESD	09-09	M5	M5			0921	0921	7528 B	7528 B			

Vehículo		Tipo de Foco										
Modelo	Años	Luz baja	Luz alta	Luz anti-niebla	Luz posición (cuartos delanteros)	Luz direccional delantera	Luz direccional trasera	Luz trasera (cuartos)	Luz freno	Luz de reversa	Luz de placa	Luz de Panel
												
HONDA												
NXR 150 BROS KS	06-10	M5	M5			0921	0921	7528 B	7528 B			
POP 100 97 CC	07-13	H4 35/35W	H4 35/35W			0921	0921	7528 B	7528 B			
SHADOW 1100 AC	01-02	H4	H4			0921	5008 B / 7506	7528 B	7528 B			
SHADOW 1100 OURO	00-00	H4	H4			0921	5008 B / 7506	7528 B	7528 B			
TRX 350 FOURTRAX FM QUADRICICLO	04-07	H4	H4			0921						
TRX 350 FOURTRAX TM QUADRICICLO	04-07	H4	H4			0921						
TRX 420 FOURTRAX FM 4x4 QUADRICICLO	08-13	H4	H4			0921						
TRX 420 FOURTRAX TM 4x2 QUADRICICLO	08-13	H4	H4			0921						
VT 750 SHADOW	06-13	H4	H4			0921	7506	7528 B	7528 B			
VTX 1800R / 1800S / 1800C 1795 CC	02-02	H4	H4			0921	7506	7528 B	7528 B	5007		
VTX 1800R / 1800S / 1800C 1795 CC	05-07	H4	H4			0921	7506	7528 B	7528 B	3893		
XL 1000 V VARADERO	07-09	H7	H7		2825	0921	7506	7528 B	7528 B			
XLR 125 ES	01-03				3893	0921	7506	7528 B	7528 B			
XR 250 TORNADO	01-08				3893	0921	7506	7528 B	7528 B			
BIZ 125 EX / 125 EX FLEX	11-13	M5	M5			5008 B	5008 B	7528 B	7528 B			2821 B
CB 1000 R	11-13	H4	H4			7506	7506			2825		
CB 300 R	10-13	H4	H4			0921	0921	7528 B	7528 B	7528 B		2821 B
CBR 250 R	12-13	H4	H4			7507	7507					
CG 125 FAN ESD / 150 FAN ESDI FLEX	10-13	H4 35/35W	H4 35/35W			0921	0921	7528 B	7528 B			2821 B
CG 125 FAN ESD / 150 FAN ESDI FLEX	11-13	H4 35/35W	H4 35/35W			0921	0921	7528 B	7528 B			2821 B
CG 150 TITAN EX MIX / FLEX	10-13	H4 35/35W	H4 35/35W			0921	5008 B	7528 B	7528 B			2821 B
CRF 150	12-13	H4 35/35W	H4 35/35W			0921	0921	7528 B	7528 B			
LEAD 110	10-13	H4	H4			0921	5008 B	7528 B	7528 B			
NC 700 X / 700X ABS	13-13	H4	H4			0921	7507	7528 B	7528 B			
NX 400i FALCON	13-13	H4	H4			0921	7506	7528 B	7528 B			
NXR 125 BROS ES	13-13	H4 35/35W	H4 35/35W			0921	0921	7528 B	7528 B			
NXR 125 BROS KS	13-13	M5	M5			0921	0921	7528 B	7528 B			
NXR 150 BROS ES MIX / FLEX	10-13	M5	M5			0921	0921	7528 B	7528 B			
NXR 150 BROS KS MIX / FLEX	10-13	M5	M5			0921	0921	7528 B	7528 B			
NXR 150 BROS MIX / FLEX	10-13	M5	M5			0921	0921	7528 B	7528 B			
VFR 1200 F	10-13	H7	H7			0921	7507	7528 B	7528 B			
VFR 1200 X CROSSTOURIER	12-13	H7	H7			0921	7507	7528 B	7528 B			
XL 700 V TRANSALP	11-13	H11	H11			0921	7507	7528 B	7528 B			
XRE 300 / 300 ABS	10-13	H4	H4			0921	7506	7528 B	7528 B			
HUSQVARNA												
SM 610	99-00	H4	H4		3893	0921	5008 B	7528 B	7528 B			
TE 410	99-00					0921	5008 B	5007	7506			

8. TABLA DE APLICACIONES DE FOCOS

8.1 PARA MOTOCICLETAS














Vehículo		Tipo de Foco										
Modelo	Años	Luz baja	Luz alta	Luz anti-niebla	Luz posición (cuartos delanteros)	Luz direccional delantera	Luz direccional trasera	Luz trasera (cuartos)	Luz freno	Luz de reversa	Luz de placa	Luz de Panel
												
HUSQVARNA												
TE 410 E	99-00					0921	5008 B	5007	7506			
TE 610	99-00	H4	H4		3893	0921	5008 B	7528 B	7528 B			
TE 610 E	99-00				3893	0921	5008 B	7528 B	7528 B			
WR 250	94-04				3893	0921	5008 B	7528 B	7528 B			
WR 360	94-96				3893	0921	5008 B	7528 B	7528 B			
WRE 125	95-96				3893	0921	5008 B	7528 B	7528 B			
SM 610	00-00	H4	H4		3893	0921	5008 B	7528 B	7528 B			
SMR S10	07-08	H4	H4		3893	0921	5008 B	7528 B	7528 B			
TE 400	01-02				2821 B	0921	5008 B	5007	7506			
TE 450	04-04				2821 B	0921	5008 B	5007	7506			
TE 510	07-08				3893	0921	5008 B	5007	7528 B			
TE 570	01-01				3893	0921	5008 B	7528 B	7528 B			
TE 570	02-02				3893	0921	5008 B	7528 B	7528 B			
TE 570	04-04				3893	0921	5008 B	7528 B	7528 B			
TE 610	07-08	H4	H4		3893	0921	5008 B	7528 B	7528 B			
WR 360	01-02				3893	0921	5008 B	7528 B	7528 B			
ITALIKA												
ARGENTA 110	05-13	H6 18/18W	H6 18/18W			0921	0921	7240 B	7240 B			
ATV 150	06-11	H6 25W	H6 25W				0067	7240 B	7240 B			
CITY 125	05-13	6235 B	6235 B		0074 B	0921	0921	0074 B	7240 B			0074 B
DM 200	07-18	H6 35/35W / A3603	H6 35/35W / A3603		0158		0067	7240 B	7240 B			
DS125	05-09	6235 B	6235 B		0063 / 5007	0067	0067	7240 B	7240 B			
EX 200	05-08	H6 18/18W	H6 18/18W				0067	7240 B	7240 B			
FORZA 125	05-07						0067					
FORZA 125	05-12	6235 B	6235 B					7240 B	7240 B			
FORZA 125	08-12				0063 / 5007	0067	0067	0063 / 5007				
FORZA 150	06-13	6235 B	6235 B		0158		0067	7240 B	7240 B			
RC150	09-17				0158			7240 B	7240 B		5007	
RC 200	09→	6235 B	6235 B				0067	7240 B	7240 B			
RT 200	09-13	6235 B	6235 B		0063 / 5007	0067	0067	0063 / 5007	7240 B			
RT 200	09-16	6235 B	6235 B		0158	0067	0067	7240 B	7240 B			
ST 90	09-18						0067	7240 B	7240 B			
STRADA 70	05-08						0067	7240 B	7240 B			
TORNADO 250	05-08	6235 B	6235 B				0067					
TORNADO 250	07-08	A3603	A3603									
TS 170	09→						0067	7240 B	7240 B			
TX 200	07-08						0067	7240 B	7240 B			
VENDETTA 90	06-08				0158	0921	0921	7240 B	7240 B			
125Z	16-18							7240 B	7240 B			
250SZ	15→	H4 35/35W	H4 35/35W									
AR 110	15→				0063 / 5007	0067	0067	0063 / 5007 / 7240	7240 B			

Vehículo		Tipo de Foco										
Modelo	Años	Luz baja	Luz alta	Luz anti-niebla	Luz posición (cuartos delanteros)	Luz direccional delantera	Luz direccional trasera	Luz trasera (cuartos)	Luz freno	Luz de reversa	Luz de placa	Luz de Panel
												
ITALIKA												
AT 110	14-18	H6 18/18W	H6 18/18W				0921	0921	7240 B	7240 B		
AT 110RT	12-14	H6 35/35W / A3603	H6 35/35W / A3603					0921	7240 B	7240 B		
AT 110RT CON LED	14-18						0921	0921	7240 B	7240 B		
AT 110 SPORT	14-15	6235 B	6235 B				0921	0921	7240 B	7240 B		
ATV 150 SPORT	11-18	H4 35/35W	H4 35/35W					0067	7240 B	7240 B		
ATV 180	16-18	H4 35/35W	H4 35/35W					0067	7240 B	7240 B		
ATV 250	14→	6235 B	6235 B					0067	7240 B	7240 B		
AX 110	16→	H6 18/18W	H6 18/18W				0921	0921	7240 B	7240 B		
CITY 125	10-13	6235 B	6235 B		0158	0921	0921	0074 B	7240 B			0074 B
CS 125	14-18	6235 B	6235 B		0074 B	0921	0921	7240 B	7240 B			0074 B
CS 125 LED	13-16	6235 B	6235 B		0074 B	0067	0067	7240 B	7240 B			0074 B
D 125	16-18	6235 B	6235 B		0063 / 5007	0067	0067	7240 B	7240 B			
DM 150	10-18	6235 B	6235 B		0158		0067	7240 B	7240 B			
DM 125	17-18	H4 35/35W	H4 35/35W		0158	0921	0921	7240 B	7240 B			
DM 250	16-18				0158			7240 B	7240 B			
DS 150	06-18	6235 B	6235 B		0158	0067	0067	7240 B	7240 B			
DS 150 NEGRO	13-15	6235 B	6235 B		0063 / 5007	0067	0067	7240 B	7240 B			
DS 125	17-18	6235 B	6235 B		0074 B	0067	0067	0074 B	7240 B			0074 B
DS 150 VERDE	18→	6235 B	6235 B		0158	0067	0067	7240 B	7240 B			
DS 150G	18→				0158	0067	0067	7240 B	7240 B			
DSG 125	17-18	6235 B	6235 B		0074 B	0067	0067	0074 B	7240 B			0074 B
DT 110 DELIVERY	16-18	6235 B	6235 B		0063 / 5007	0067	0067	7240 B	7240 B			
DT 125	12-16	6235 B	6235 B					7240 B	7240 B			
DT 125 DELIVERY	17-18	6235 B	6235 B		0063 / 5007	0067	0067	7240 B	7240 B			
DT 125 SPORT	17-18	6235 B	6235 B		0063 / 5007	0067	0067	7240 B	7240 B			
DT 125 CLASICA	17-18	6235 B	6235 B		0063 / 5007	0067	0067	7240 B	7240 B			
DT 150 CLASICA	17→	6235 B	6235 B		0063 / 5007	0067	0067	7240 B	7240 B			
DT 150 DELIVERY	17-18	6235 B	6235 B		0063 / 5007	0067	0067	7240 B	7240 B			
DT 150 SPORT	17-18	6235 B	6235 B		0063 / 5007	0067	0067	7240 B	7240 B			
DT 150 SPORT II	17-18	H4 35/35W	H4 35/35W		0063 / 5007	0067	0067					
DT 200 SPORT	17-18	H4 35/35W	H4 35/35W									
DT 90	17→						0067	7240 B	7240 B			
FIERA 150, 200 y 250	18→	H4 35/35W	H4 35/35W					7240 B	7240 B			
FT 110	10-16	6235 B	6235 B					7240 B	7240 B			

8. TABLA DE APLICACIONES DE FOCOS

8.1 PARA MOTOCICLETAS








Vehículo		Tipo de Foco										
Modelo	Años	Luz baja	Luz alta	Luz anti-niebla	Luz posición (cuartos delanteros)	Luz direccional delantera	Luz direccional trasera	Luz trasera (cuartos)	Luz freno	Luz de reversa	Luz de placa	Luz de Panel
												
ITALIKA												
FT 150GT	13-16	6235 B	6235 B		0158	0067	0067	7240 B	7240 B			
FT 150GT GRAFITO	13-14	H4 35/35W	H4 35/35W		0158	0067	0067	7240 B	7240 B			
FT 180	13-18	H4 35/35W	H4 35/35W									
FT 115	16-18	6235 B	6235 B		0063 / 5007	0067	0067	7240 B	7240 B			
FT 125 CLASICA	12-16	6235 B	6235 B		0063 / 5007	0067	0067	7240 B	7240 B			
FT 125	13→	6235 B	6235 B		0063 / 5007	0067	0067	7240 B	7240 B			
FT 125 SPORT	12-15	6235 B	6235 B					7240 B	7240 B			
FT 125 DELIVERY	14-16	6235 B	6235 B		0063 / 5007	0067	0067	7240 B	7240 B			
FT 125 TS	16-18	6235 B	6235 B		0063 / 5007	0067		7240 B	7240 B			
FT 150 GRAFITO	18-19	6235 B	6235 B		0063 / 5007	0067	0067	7240 B	7240 B			
FT 150 GTI	15-17				0158							
FT 150 DELIVERY	15→	6235 B	6235 B		0063 / 5007	0067	0067	7240 B	7240 B			
FT 150 GTS	16→	6235 B	6235 B		0158	0067	0067	7240 B	7240 B			
FT 150 TS	16-18	6235 B	6235 B		0158	0067	0067	7240 B	7240 B			
FT 200	14-17	H4 35/35W	H4 35/35W		0158	0067	0067	7240 B	7240 B			
FT 250	15-16	H4 35/35W	H4 35/35W		0158	0067	0067	7240 B	7240 B			
FT 250 TS	16-18	H4 35/35W	H4 35/35W		0158	0067	0067	7240 B	7240 B			
GS 150	10-13	H4 35/35W	H4 35/35W		0158	0067	0067	7240 B	7240 B			
GS 150 CON LEDS	13-15	H4 35/35W	H4 35/35W		0063 / 5007	0067	0067	7240 B	7240 B			
GS 150 LED CAJA	14-15	H4 35/35W	H4 35/35W		0158	0067	0067	7240 B	7240 B			
GS 150 LED ELITE	15-18				0158	0067	0067	7240 B	7240 B			
GSC 150	15-16	H4 35/35W	H4 35/35W		0158	0067	0067	7240 B	7240 B			
GSC 175	15-18				0158	0067	0067	7240 B	7240 B			
GTS 175	10-14	H4 35/35W	H4 35/35W		0158	0067	0067	7240 B	7240 B			
GTS 175 CON LEDS	13-15	H4 35/35W	H4 35/35W		0063 / 5007	0067	0067	7240 B	7240 B			
GTS 175 LED CAJA	14-15	H4 35/35W	H4 35/35W		0158	0067	0067	7240 B	7240 B			
PS 90	10→					0921	0921	7240 B	7240 B			
RC 150 GT	12-15	6235 B	6235 B		0158			7240 B	7240 B		5007	
RT 200 NEGRO	13-15	6235 B	6235 B		0158	0067	0067	7240 B	7240 B			
RT 180	11-13	6235 B	6235 B		003594251	0067	003594251	003594251	7240 B			
ST 90	10-18					0921	0921					
TC 200 BLANCA	14-18	6235 B	6235 B				0067	7240 B	7240 B			

Vehículo		Tipo de Foco										
Modelo	Años	Luz baja	Luz alta	Luz anti-niebla	Luz posición (cuartos delanteros)	Luz direccional delantera	Luz direccional trasera	Luz trasera (cuartos)	Luz freno	Luz de reversa	Luz de placa	Luz de Panel
												
ITALIKA												
TC 200 NEGRA	18→	H4 35/35W	H4 35/35W					0067	7240 B	7240 B		
TC 250	15-18	6235 B	6235 B					0067	7240 B	7240 B		
VGO 125	15-17	6235 B	6235 B		0074 B	0067	0067	0074 B				0074 B
VITALIA 125	14-18	6235 B	6235 B		0158	0067	0067	7240 B	7240 B			
VITALIA 150	16-18	6235 B	6235 B		0158	0067	0067	0063/5007				
VOLTUM CITY	17→	H4 35/35W	H4 35/35W									
W 150	17-18	6235 B	6235 B		0158	0067	0067	7240 B	7240 B			
WS 150	08-18	6235 B	6235 B		0158	0067	0067	7240 B	7240 B			
WS 150	11-18	6235 B	6235 B		0063 / 5007	0067	0067	0063/5007	7240 B			
WS 150 NF	13-14	6235 B	6235 B		0158	0067	0067	7240 B	7240 B			
WS 150 SPORT	17-18	6235 B	6235 B		0158	0067	0067	7240 B	7240 B			
WS 175	12→	6235 B	6235 B		0158	0067	0067	7240 B	7240 B			
X 110	17-18							7240 B	7240 B			
X 125	18→	6235 B	6235 B		003594251	0067	0067	7240 B	7240 B			
X 150	17-18	6235 B	6235 B		0063 / 5007	0067	0067	7240 B	7240 B			
XFT 125	12→	6235 B	6235 B		0063 / 5007	0067	0067	7240 B	7240 B			
XS 125	10-14	6235 B	6235 B		0074 B	0067	0067	0074 B	7240 B			0074 B
XS 125	15-18	6235 B	6235 B		0063 / 5007	0067	0067	0063/5007	7240 B			
XS 150	10-12	6235 B	6235 B		0063 / 5007	0067	0067	7240 B	7240 B			
XS 150 NEGRO	13-18	6235 B	6235 B		0063 / 5007	0067	0067	7240 B	7240 B			
XS 150 NEGRO	17-18	6235 B	6235 B		0158	0067	0067	7240 B	7240 B			
XT 110	11-15	H6 18/18W	H6 18/18W			0921	0921	7240 B	7240 B			
XT 110 GRAFITO	13-17	H6 18/18W	H6 18/18W			0921	0921	7240 B	7240 B			
XT 110 RT	17→				0158	0067	0067	7240 B	7240 B			
XT 110 RT II	17-18	H6 35/35W / A3603	H6 35/35W / A3603					7240 B	7240 B			
XW 150	18→	H6 18/18W	H6 18/18W		0158	0067	0067	7240 B	7240 B			
JOHNNY PAG												
PROSTREET 300 CC	09-13	H4	H4			0921	7506	7528 B	7528 B			
BARHOG 300 CC	10-13	H4	H4			0921	7506	7528 B	7528 B			
SPYDER 300 CC	10-13	H4	H4			0921	7506	7528 B	7528 B			
KAHENA												
125 KTOP	09-13	HS1	HS1			0921	5008 B	7528 B	7528 B			
125 TOP	06-13	HS1	HS1			0921	5008 B	7528 B	7528 B			
250 DUAL	09-13	HS1	HS1			0921	5008 B	7528 B	7528 B			
250 DUAL T	10-13	HS1	HS1			0921	5008 B	7528 B	7528 B			
KASINSKI												
CRUSE 125	94-96	H4 35/35W	H4 35/35W			0921	5008 B	7528 B	7528 B			
CRUSE II 125	97-06	H4 35/35W	H4 35/35W			0921	5008 B	7528 B	7528 B			

8. TABLA DE APLICACIONES DE FOCOS

8.1 PARA MOTOCICLETAS














Vehículo		Tipo de Foco										
Modelo	Años	Luz baja	Luz alta	Luz anti-niebla	Luz posición (cuartos delanteros)	Luz direccional delantera	Luz direccional trasera	Luz trasera (cuartos)	Luz freno	Luz de reversa	Luz de placa	Luz de Panel
												
KASINSKI												
GF 125 SPEED	97-05	H4 35/35W	H4 35/35W			0921	5008 B	7528 B	7528 B			
MIDAS FX 110 CC	98-04					0921	5008 B					
PRIMA 50	99-05	H4 35/35W	H4 35/35W			0921	5008 B	7528 B	7528 B	2825		
RX 125	99-04	H4 35/35W	H4 35/35W			0921	5008 B	7528 B	7528 B			
SUPER CAB 100 CC	97-01					0921	5008 B					
TN 125	95-96	H4 35/35W	H4 35/35W			0921		7528 B	7528 B			
COMET 250 CC / GT 250 CC	05-13	H4	H4			0921	5008 B			2825		
COMET GT 650 RV2 POWER	05-13	H1	H1			0921	5008 B			2825		
COMET GT R 250 CC	08-13	H1	H1			0921	5008 B			2825		
EROPLUS 125 CC	05-05	H4 35/35W	H4 35/35W			0921		7528 B	7528 B			
FLASH K 150 CC	06-08	H4 35/35W	H4 35/35W			0921		7528 B	7528 B			
FURIA 250 CC	03-03	H4 35/35W	H4 35/35W			0921		7528 B	7528 B			
GV 250 MIRAGE	01-13	H4 35/35W	H4 35/35W			0921	5008 B	7528 B	7528 B			
MAGIK 125 CC	02-03	H4 35/35W	H4 35/35W			0921		7528 B	7528 B			
MIRAGE 650V2 POWER	06-13	H4	H4			0921	5008 B			2825		
MOTOKAR FURGÃO / PICK-UP 174 CC (1 PESSOA)	02-04	H4 35/35W	H4 35/35W			0921		7528 B	7528 B	2825		
MOTOKAR TAXI KAR 174 CC (4 PES- SOAS)	02-04	H4 35/35W	H4 35/35W			0921		7528 B	7528 B	2825		
PRIMA RALLY 50 CC	05-06	H4 35/35W	H4 35/35W			0921	5008 B	7528 B	7528 B	2825		
SETA 125	07-09	H4 35/35W	H4 35/35W			0921		7528 B	7528 B			
SETA 150	08-09	H4 35/35W	H4 35/35W			0921		7528 B	7528 B			
SUPER CAB 50 CC	05-06					0921	5008 B					
WAY 125	08-09	H4 35/35W	H4 35/35W			0921		7528 B	7528 B			
WIN 110	06-13					0921	5008 B	7528 B	7528 B	2825		
COMET 150	10-13	H4 35/35W	H4 35/35W			0921	5008 B	7528 B	7528 B			
COMET GT 650	12-13	H1	H1			0921	5008 B			2825		
CRX150 SUPER MOTO	10-13	H4 35/35W	H4 35/35W			0921		7528 B	7528 B			
CRZ 150	10-13	H4 35/35W	H4 35/35W			0921		7528 B	7528 B	2825		
MIRAGE 150	10-13	H4 35/35W	H4 35/35W			0921	5008 B	7528 B	7528 B			
PRIMA 150	11-13	H4 35/35W	H4 35/35W			0921	5008 B	7528 B	7528 B	2825		
PRIMA ELECTRA 2000W (ELECTRICA)	10-13	H4 35/35W	H4 35/35W			0921	5008 B	7528 B	7528 B	2825		
SOFT 50 CC	11-11	H4 35/35W	H4 35/35W			0921		7528 B	7528 B			

Vehículo		Tipo de Foco										
Modelo	Años	Luz baja	Luz alta	Luz anti-niebla	Luz posición (cuartos delanteros)	Luz direccional delantera	Luz direccional trasera	Luz trasera (cuartos)	Luz freno	Luz de reversa	Luz de placa	Luz de Panel
												
KASINSKI												
SOFT 50 CC	13-13	H4 35/35W	H4 35/35W			0921		7528 B	7528 B			
KAWASAKI												
AVAJET 100 CC / CLASSIC 100 CC	97-97	H4 35/35W	H4 35/35W			0921		7528 B	7528 B			
ER 5 500 CC	98-00	H4	H4		2825	0921	7506	7528 B	7528 B	5007		
KLX 250	94-96	H4	H4		2825	0921	5008 B	7528 B	7528 B			
KLX 650	94-96	H4	H4		2825	0921	5008 B	7528 B	7528 B			
MAXI II 100 CC	97-99	H4	H4		2825	0921	5008 B	7528 B	7528 B			
NINJA EX 500 CC	96-96	H7	H7		2825	0921	5008 B			2825		
NINJA ZX 10 / ZX 10 R 1000 CC	90-90	H4	H4		2825	0921	5008 B	7528 B	7528 B	2825		
NINJA ZX 6 600 CC	90-95	H4	H4		2825	0921	5008 B			2825		
NINJA ZX 6R 600 CC	95-03	H4	H4		2825	0921	5008 B			2825		
NINJA ZX 7 750 CC	91-98	H4	H4		2825	0921	5008 B			2825		
NINJA ZX 9R 900 CC	94-03	H4	H4		2825	0921	5008 B			2825		
NINJA ZX II 1100 CC	90-00	H4	H4		2825	0921	5008 B			2825		
NINJA ZZ R 1100 CC	91-93	H4	H4		2825	0921	5008 B			2825		
VOYAGER 1200 CC	96-97	H4	H4			0921	5008 B	7528 B	7528 B			
VOYAGER 1200 CC	99-99	H4	H4			0921	5008 B	7528 B	7528 B			
VULCAN 800 CLASSIC	97-97	H4	H4		2825	0921	5008 B			2825		
VULCAN EN 500 C	93-97	H4	H4			0921	5008 B	7528 B	7528 B			
VULCAN EN 500 LTD	97-98	H4	H4			0921	5008 B	7528 B	7528 B			
VULCAN LTD CLASS 500 CC	97-99	H4	H4		2825	0921	5008 B			2825		
VULCAN NOMAD 1500 CC	98-02	H4	H4		2825	0921	5008 B			2825		
VULCAN VN 1500 CC	94-99	H4	H4			0921	7506	7528 B	7528 B	2825		
VULCAN VN 1500 CLASSIC / MEAN STREAK	95-05	H4	H4			0921	7506	7528 B	7528 B	2825		
VULCAN VN 750 CC	91-98	H4	H4			0921	7506	7528 B	7528 B	5007		
VULCAN VN 800 CC	95-97	H4	H4			0921	7506	7528 B	7528 B	5007		
COMCOURS 14 1352 CC	08-08	H11	H9		2825	0921	5008 B			2825		
CRUISE 125 II CLASSIC	02→	H4 35/35W	H4 35/35W			5008 B	5008 B	7528 B	7528 B			
GF 125 KONOMICA	02→	H4 35/35W	H4 35/35W			5008 B	5008 B	7528 B	7528 B			
GF 125 SPEED	02→	H4 35/35W	H4 35/35W			5008 B	5008 B	7528 B	7528 B			
KZ 1000 TOURING	01-02	H4	H4		2825	0921	5008 B	7528 B	7528 B			
MIDAS FX 110 CC	02→					5008 B	5008 B					
MIRAGE 250	02→	H4 35/35W	H4 35/35W			5008 B	5008 B	7528 B	7528 B			
NINJA 250 R	09-13	H7	H7			0921	5008 B			2825		
NINJA ZX 10 / ZX 10 R 1000 CC	05-13	H4	H4		2825	0921	5008 B	7528 B	7528 B	2825		
NINJA ZX 12 / ZX 12R 1200 CC	05-05	H4	H4		2825	0921	5008 B	7528 B	7528 B	5007		
NINJA ZX 12 / ZX 12R 1200 CC	00-02	H4	H4		2825	0921	5008 B	7528 B	7528 B	5007		
NINJA ZX 6R 600 CC	07-13	H4	H4		2825	0921	5008 B			2825		
NINJA ZX 6R 636 CC	05-06	H4	H4		2825	0921	5008 B			2825		
NINJA ZX 7 750 CC	01-03	H4	H4		2825	0921	5008 B			2825		
PRIMA 50	02→					5008 B						
RX 125	02-03	H4 35/35W	H4 35/35W					7528 B	5008 B	7528 B		

8. TABLA DE APLICACIONES DE FOCOS

8.1 PARA MOTOCICLETAS




Vehículo		Tipo de Foco										
Modelo	Años	Luz baja	Luz alta	Luz anti-niebla	Luz posición (cuartos delanteros)	Luz direccional delantera	Luz direccional trasera	Luz trasera (cuartos)	Luz freno	Luz de reversa	Luz de placa	Luz de Panel
												
KAWASAKI												
SUPER CAB 50 CC	02→					5008 B		5008 B				
VULCAN 1600 MEAN STREAK	05-06	H4	H4			0921	7506	7528 B	7528 B	2825		
VULCAN 2000	05-06	H7	H9			0921	7506	7440	7440	2825		
VULCAN 800 CLASSIC	03-03	H4	H4		2825	0921	5008 B			2825		
VULVAN VN 900 CLASSIC	07-13	H4	H4		2825	0921	7506	7528 B	7528 B	5007		
Z 1000	04-13	H7	H7		2825	0921	5008 B			5007		
Z 750	08-13	H7	H7		2825	0921	5008 B			5007		
ZX 14 / ZX 14R 1352 CC	06-13	H7	H7		2825	0921	5008 B			5007		
ZZR 1200	04-05	H4	H4		2825	0921	7506	7528 B	7528 B	5007		
COMCOURS 14 1352 CC	12-13	H11	H9		2825	0921	5008 B			2825		
DTRACKER X 250 CC	10-13	H4	H4		2825	0921	7506	7528 B	7528 B	2825		
ER 6N 650 CC	10-13	H7	H7		2825	0921	5008 B			2825		
NINJA 1000	12-13	H7	H7			0921	5008 B			2825		
NINJA 300	13-13	H7	H7		2825	0921	5008 B			2825		
NINJA 650R 649 CC	11-13	H7	H7		2825	0921	5008 B			2825		
VERSYS 1000	12-13	H7	H7		2825	0921	5008 B			2825		
VERSYS 1000 GRAND TOURER	13-13	H7	H7		2825	0921	5008 B			2825		
VERSYS 650 CC	10-13	H7	H7		2825	0921	5008 B			2825		
VERSYS CITY 650	12-13	H7	H7		2825	0921	5008 B			2825		
VERSYS TOURER 650	12-12	H7	H7		2825	0921	5008 B			2825		
VULCAN 900 CLASSIC LT	10-13	H4	H4		2825	0921	5008 B			2825		
VULCAN 900 CUSTOM	10-13	H4	H4		2825	0921	5008 B			2825		
KIMCO												
DJW 50 CC	97-02	HS1	HS1			0921		7528 B	7528 B			
M BOY 90 CC	97-02					0921		7528 B	7528 B			
PEOPLE 50	01-03	HS1	HS1			0921		7528 B	7528 B			
ZING 150	00-03					0921		7528 B	7528 B			
KTM												
1190 RCB	99-13	H7	H7			0921				2825		
ADVENTURE 640 ST	98-07	H1	H1		3893	0921	5008 B	7528 B	7528 B	2825		
DUKE 640 / DUKE II 640	99-04	9005	9005		2825	0921	5008 B	7528 B	7528 B	2825		
EXC 125	99-08				2825	0921	5008 B	7528 B	7528 B	7528 B		
EXC 200	98-08				2825	0921	5008 B	7528 B	7528 B	7528 B		
EXC 250	94-95				2825	0921	5008 B	7528 B	7528 B	7528 B		
EXC 250	98-13				2825	0921	5008 B	7528 B	7528 B	7528 B		
EXC 380	99-01	H4	H4		3893	0921	5008 B	7528 B	7528 B			
LC4 640 TRAIL	98-02	H1	H1		2825	0921	5008 B	7528 B	7528 B			
SC 620	98-98	H4	H4		2825	0921	5008 B	7528 B	7528 B			
SX 125	96-96				3893	0921	5008 B	7528 B	7528 B			
SX 125	99-13				3893	0921	5008 B	7528 B	7528 B			
SX 250 / SX 250 F	99-02				3893	0921	5008 B	7528 B	7528 B			
SXC 520 / 540	99-13				2825	0921	5008 B					
SXC 625	99-13	H4	H4		3893	0921	5008 B	7528 B	7528 B			
ADVENTURE 950 CC	04-08	H7	H3		2825	0921	5008 B	2825	7506	2825		
ADVENTURE 990 CC	06-12	H7	H3		2825	0921	5008 B	2825	7506	2825		
DUKE 640 / DUKE II 640	06-06	9005	9005		2825	0921	5008 B	7528 B	7528 B	2825		
EXC 300	01-02				2825	0921	5008 B					

Vehículo		Tipo de Foco										
Modelo	Años	Luz baja	Luz alta	Luz anti-niebla	Luz posición (cuartos delanteros)	Luz direccional delantera	Luz direccional trasera	Luz trasera (cuartos)	Luz freno	Luz de reversa	Luz de placa	Luz de Panel
												
KTM												
EXC 300	09-10				2825	0921	5008 B					
EXC 400	02-02	HS1	HS1		3893	0921	5008 B	7528 B	7528 B			
EXC 450	03-13				2825	0921	5008 B	7528 B	7528 B	2825		
EXC 520	00-02	H4	H4			0921						
EXC 525	05-08	H4	H4		2825	0921	5008 B	7528 B	7528 B			
SUPERDUKE 990	05-07	H7	H3		2825	0921	5008 B	2825	7506	2825		
SUPERDUKE 990	08-13	H7	H3		2825	0921	5008 B			2825		
SUPERMOTO 690	07-13	H4	H4		2825	0921	5008 B	2825	7506	2825		
SUPERMOTO 990 T	09-13	H4	H4		2825	0921	5008 B			2825		
SX 250 / SX 250 F	06-13				3893	0921	5008 B	7528 B	7528 B			
SX 450 / 450 F	04-13				2825	0921	5008 B					
1190 RCB R	10-13	H7	H7			0921				2825		
690 ENDURO / ENDURO R	10-13	H4	H4			0921	5008 B	2825	7506			
ADVENTURE R / DAKAR 990 CC	10-13	H7	H3		2825	0921	5008 B	2825	7506	2825		
DUKE 690	10-13	9005	9005		2825	0921	5008 B			2825		
EXC 125	10-10				2825	0921	5008 B	7528 B	7528 B	7528 B		
EXC 125	13-13				2825	0921	5008 B	7528 B	7528 B	7528 B		
EXC 200	10-10				2825	0921	5008 B	7528 B	7528 B	7528 B		
EXC 200	13-13				2825	0921	5008 B	7528 B	7528 B	7528 B		
SUPERMOTO 990 R	10-13	H4	H4		2825	0921	5008 B			2825		
SX 350 / 350 F	11-11				2825	0921	5008 B					
SX 350 / 350 F	13-13				2825	0921	5008 B					
MALAGUTI												
CIAK MASTER 200	07-07				3893	0921	5008 B	7528 B	7528 B	5008 B		
SPIDER MAX- GT 500	07-08				3893	0921	5008 B	7528 B	7528 B	5008 B		
MOTO GUZZI												
CALIFORNIA ESPECIAL	99-03	H4	H4		3893	0921	5008 B	7528 B	7528 B	5007		
CALIFORNIA EV 1064 CC	99-02	H4	H4		3893	0921	5008 B	7528 B	7528 B	5007		
CALIFORNIA JACKAL 1064 CC	00-01	H4	H4		3893	0921	5008 B	7528 B	7528 B	5007		
CALIFORNIA STONE 1064 CC	02-03	H4	H4		3893	0921	5008 B	7528 B	7528 B	5007		
QUOTA 1100 ES	00-01	H3	H1		5007	0921	5008 B	5007	7506			
VII SPORT / LE MANS 1064 CC	00-03	H7	H9		2825	0921	5008 B			2825		
PIAGGIO												
RUNNER 50	99-99	H4	H4			0921	7506					
VESPA PX 150 ORIGINALE	98-99				2825	0921	5008 B	7528 B	7528 B	5007		
VESPA PX 200	90-99				3893	0921	7528 B	7528 B	7528 B	5007		
ZIP 50	98-00					0921	5008 B	7528 B	7528 B			
BEVERLY 250 224 CC	04-05	H7	H7		2825	0921	5008 B	7528 B	7528 B	5007		
BEVERLY 250 224 CC	07-09	H7	H7		2825	0921	5008 B	7528 B	7528 B	5007		
BEVERLY 500 460 CC	04-05	H7	H7		2825	0921	5008 B	7528 B	7528 B / 5008	2825		
BEVERLY 500 460 CC	07-13	H7	H7		2825	0921	5008 B	7528 B	7528 B / 5008	2825		
LIBERTY 200 200 CC	07-08	H7	H7			0921	5008 B	7528 B	7528 B			
MP3 400 398 CC	08-13	H7	H7		3893	0921	5008 B	7528 B	7528 B			
NRG MC3 DD 494 CC	04-05	H8	H8		2821 B	0921	5008 B					
VESPA GTS 250 IE 244 CC	07-13	H4	H4		2825	0921	5008 B	7528 B	7528 B	2825		

8. TABLA DE APLICACIONES DE FOCOS

8.1 PARA MOTOCICLETAS

Vehículo		Tipo de Foco										
Modelo	Años	Luz baja	Luz alta	Luz anti-niebla	Luz posición (cuartos delanteros)	Luz direccional delantera	Luz direccional trasera	Luz trasera (cuartos)	Luz freno	Luz de reversa	Luz de placa	Luz de Panel
												
PIAGGIO												
VESPA LX 150 151 CC	07-13	H4	H4		2825	0921	5008 B	7528 B	7528 B	2825		
BERVERLY-TOURER 300 IE 278 CC	10-13	H7	H7		3893	0921	5008 B	7528 B	7528 B	5007		
MP3 500 493 CC	10-13	H7	H7		3893	0921	5008 B	7528 B	7528 B	5007		
VESPA LXV 150 155 CC	10-13	H4	H4		2825	0921	5008 B	7528 B	7528 B	2825		
SUZUKI												
ADDRESS / AG 100	94-03				2825	0921	5008 B	7528 B	7528 B			
ADDRESS / AE 50	94-02				2825	0921	5008 B	7528 B	7528 B			
BANDIT N 1200	96-08	H4	H4			0921	7506	7528 B	7528 B			
BANDIT N 600 / 650	96-13	H4	H4			0921	7506	7528 B	7528 B			
DR 350	95-97	H4	H4		3893	0921	7506	7528 B	7528 B	5007		
DR 350 SE	95-97	H4	H4		3893	0921	7506	7528 B	7528 B	5007		
DR 650 R SE	93-97	H4	H4		3893	0921	7506	7528 B	7528 B	5007		
DR 650 RE	95-01	H4	H4		3893	0921	7506	7528 B	7528 B	5007		
DR 800 S	94-01	H4	H4		3893	0921	7506	7528 B	7528 B	5007		
FREEWIND XF 650	99-03	H4	H4		3893	0921	7506	7528 B	7528 B			
GS 500 E	93-13	H4	H4		3893	0921	7506	7528 B	7528 B			
GSX 1100 F	93-97	H4	H4		3893	0921	7506	7528 B	7528 B	5007		
GSX 1300 B KING	98-13	H7	9005		2825	0921	7506	7528 B	7528 B	2825		
GSX 1300 R HAYABUSA	99-13	H7	9005		2825	0921	7507	7528 B	7528 B	2825		
GSX 750F	94-09	H4	H4		2825	0921	7506	7528 B	7528 B	2825		
GSX R 1100 W	91-00	H4	H4			0921	7506	7528 B	7528 B	5007		
GSX R 750 W	93-97	H4	H4		2825	0921	7506	7528 B	7528 B	5007		
GSX R 750 W SRAD	96-13	H11	9005		2825	0921	7506					
INTRUDER 250	95-03	H4 35/35W	H4 35/35W			0921	7506	7528 B	7528 B			
INTRUDER LC 1500	99-05	H4 35/35W	H4 35/35W			0921	7506	7528 B	7528 B			
INTRUDER VS 1400 GLP	94-01	H4 35/35W	H4 35/35W			0921	7506	7528 B	7528 B			
INTRUDER VS 800 GLP / 800 GL	94-03	H4 35/35W	H4 35/35W			0921	7506	7528 B	7528 B			
KATANA 125	96-02	H4	H4			0921	7506	7528 B	7528 B			
MARAUDER 800	97-05	H4	H4			0921	7506	7528 B	7528 B			
RF 600 R	93-96	H4	H4		3893	0921	7506	5007	7506	2825		
RF 900 R	93-99	H4	H4		3893	0921	7506	5007	7506	2825		
TL 1000 S	97-02	H4	H4		3893	0921	7506	7528 B	7528 B	2825		
VX 800 CC	94-95	H4	H4			0921	7506	7528 B	7528 B	5007		
AN 125 BURGMAN	06-10	HS1	HS1		3893	0921	7506	7528 B	7528 B			
BANDIT 1200 S	05-08	H4	H4			0921	7506	7528 B	7528 B			
BANDIT 1250 S	09-13	H4	H4			0921	7507	7528 B	7528 B			
BANDIT 600 S	05-13	H4	H4			0921	7506	7528 B	7528 B			
BANDIT 650 S	05-13	H7	H7			0921	7506	7528 B	7528 B			
BANDIT N 1250	00-01	H4	H4			0921	7506	7528 B	7528 B			
BOULEVARD C 1500	06-09	H4	H4			0921	7506	7528 B	7528 B			
BOULEVARD M 800	06-13	H4	H4			0921	7506					
BURGAMAN 400	00-13	H4	H4			0921	7506	7528 B	7528 B			
BURGAMAN 650 / EXECUTIVE	06-13	H4	H4			0921	7506	7528 B	7528 B			
DL 1000 V STROM	03-09	H4	H4		2825	0921	7506	7528 B	7528 B	2825		

Vehículo		Tipo de Foco										
Modelo	Años	Luz baja	Luz alta	Luz anti-niebla	Luz posición (cuartos delanteros)	Luz direccional delantera	Luz direccional trasera	Luz trasera (cuartos)	Luz freno	Luz de reversa	Luz de placa	Luz de Panel
												
SUZUKI												
DL 650 V STROM	09-13	H4	H4		2825	0921	7506	7528 B	7528 B	2825		
DR Z400 E	00-13	H4	H4		3893	0921	7506	7528 B	7528 B			
EN 125 YES	05-13	H4 35/35W / H7	H4 35/35W / H7			0921	0921	7528 B	7528 B			
GSX 650F	09-13	H7	9005		2825	0921	7506	7528 B	7528 B	2825		
GSX R 1000	01-13	H11	H9		2825	0921	7506			5007		
INTRUDER 125	02-13	H4 35/35W	H4 35/35W			0921	7506	7528 B	7528 B			
LCI500	04→	H4 35/35W	H4 35/35W			7506	7506	7528 B	7528 B			
LETS II 50 CC	01-03	H4 35/35W	H4 35/35W			0921	7506	7528 B	7528 B			
LTF 160 QUADRICICLO	01-03					0921						
BOULEVARD M 800 R	12-13	H4	H4			0921	7506					
BOULEVARD M 1500	10-13	H4	H4			0921	7506					
BOULEVARD M 1500 R	12-13	H4	H4			0921	7506					
BURGMAN 1 125 CC	12-13					0921	5008 B	7528 B	7528 B	7528 B		
EN 125 YES / CARGO	12-13	H4 35/35W / H7	H4 35/35W / H7			0921	0921	7528 B	7528 B			
EN 125 YES SE	11-13	H4 35/35W / H7	H4 35/35W / H7			0921	0921	7528 B	7528 B			
GSR 125	13-13					0921	7506	7528 B	7528 B			
GSR 125 S	13-13					0921	7506	7528 B	7528 B			
GSR 1501	11-13					0921	7506	7528 B	7528 B			
TIGER												
TRICICLO TB CARGO BAÚ	10-13					5008 B	5007	7506	7506			
TRICICLO TC CARGO CARROCERIA	11-13					5008 B	5007	7506	7506			
TRICICLO TC CARGO CHASSI	10-13					5008 B	5007	7506	7506			
TRICICLO TC CARGO PLATAFORMA	11-13					5008 B	5007	7506	7506			
TRIUMPH												
THUNDERBIRD 900	95-98	H4	H4	H3	3893	7506	7506	7528 B	7528 B			
ADVENTURER 90	96-97	H4	H4	H3	3893	7506	7506	7528 B	7528 B			
DAYTONA 1200	94-96	H4	H4	H3	3893	5008 B	7506	7528 B	7528 B			
DAYTONA 900	95-96	H4	H4	H3	3893	5008 B	5008 B	7528 B	7528 B			
DAYTONA SUPER III	95-96	H4	H4	H3	3893	5008 B	5008 B	7528 B	7528 B			
DAYTONA T 955	98-02	H4	H4	H3	3893	5008 B	5008 B	7528 B	7528 B			
LEGEND 900	99-01	H4	H4	H3	3893	7506	7506	7528 B	7528 B			
SPEED TRIPLE 509 900 CC	97-01	H4	H4	H3	3893	5008 B	5008 B	7528 B	7528 B			
SPEED TRIPLE 900	95-96	H4	H4	H3	3893	5008 B	5008 B	7528 B	7528 B			
SPRINT 900	95-00	H4	H4	H3	3893	5008 B	5008 B	7528 B	7528 B			
SPRINT ST 955	99-01	H4	H4	H3	3893	5008 B	5008 B	7528 B	7528 B			
STREET TRIPLE 675	98-13	H7	H9	H3	3893	5008 B	5008 B			2825		
THUNDERBIRD 900 SPORT	98-01	H4	H4	H3	3893	5008 B	5008 B	7528 B	7528 B			
TIGER 750	95-95	H4	H4	H3		5008 B	5008 B	7528 B	7528 B			
TIGER 900	94-00	H4	H4	H3		5008 B	5008 B	7528 B	7528 B			

8. TABLA DE APLICACIONES DE FOCOS














8.1 PARA MOTOCICLETAS

Vehículo		Tipo de Foco										
Modelo	Años	Luz baja	Luz alta	Luz anti-niebla	Luz posición (cuartos delanteros)	Luz direccional delantera	Luz direccional trasera	Luz trasera (cuartos)	Luz freno	Luz de reversa	Luz de placa	Luz de Panel
												
TRIUMPH												
TRIDENT 750	95-00	H4	H4	H3	3893	5008 B	5008 B	7528 B	7528 B			
TRIDENT 900	94-00	H4	H4	H3	3893	5008 B	5008 B	7528 B	7528 B			
TROPHY 1200	95-01	H7	H9	H3		7507	7507	7528 B	7528 B			
TROPHY 900	95-00	H7	H9	H3		7507	7507	7528 B	7528 B			
BONNEVILLE 750 CC / 790 CC / 865 CC	01-02	H4	H4	H3	3893	5008 B	5008 B	7528 B	7528 B			
BONNEVILLE 750 CC / 790 CC / 865 CC	04-07	H4	H4	H3	3893	5008 B	5008 B	7528 B	7528 B			
BONNEVILLE 750 CC / 790 CC / 865 CC	09-10	H4	H4	H3	3893	5008 B	5008 B	7528 B	7528 B			
BONNEVILLET 100 865CC	04-04	H4	H4	H3	3893	7506	5008 B	7528 B	7528 B			
DAYTONA 675I	06-13	H7	H9	H3	2825	5008 B	5008 B			2825		
DAYTONA 955I	06-07	H4	H4	H3	3893	5008 B	5008 B	7528 B	7528 B			
ROCKET III 2300 CC	05-09	H4	H4	H3	3893	5008 B	5008 B	7528 B	7528 B			
ROCKET III CLASSIC 2300 CC	05-09	H4	H4	H3	3893	5008 B	5008 B	7528 B	7528 B			
ROCKET III ROADSTER 2300 CC	06-09	H4	H4	H3	3893	5008 B	5008 B	7528 B	7528 B			
SCRAMBLER 900 CC	06-07	H4	H4	H3	3893	5008 B	5008 B	7528 B	7528 B			
SPEED TRIPLE 1050I	06-13	H4	H4	H3	3893	5008 B	5008 B	7528 B	7528 B			
SPEED TRIPLE 955I	01-02	H4	H4	H3	3893	5008 B	5008 B	7528 B	7528 B			
SPEED TRIPLE 955I	04-06	H4	H4	H3	3893	5008 B	5008 B	7528 B	7528 B			
SPRINT RS 955	00-02	H4	H4	H3	3893	5008 B	5008 B	7528 B	7528 B			
SPRINT ST 1050I	06-07	H4	H4	H3	3893	5008 B	5008 B	7528 B	7528 B			
SPRINT ST 1050I	09-09	H4	H4	H3	3893	5008 B	5008 B	7528 B	7528 B			
THRUXTON 900 CC	06-07	H4	H4	H3	3893	5008 B	5008 B	7528 B	7528 B			
THUNDERBIRD 900	01-01	H4	H4	H3	3893	7506	7506	7528 B	7528 B			
TIGER 1050	07-13	H4	H4	H3	3893	7506	7506	7528 B	7528 B			
TIGER 955I	04-07	H4	H4	H3	3893	5008 B	5008 B	7528 B	7528 B			
TIGER 955I	00-00	H4	H4	H3	3893	5008 B	5008 B	7528 B	7528 B			
TT 600	00-01	H4	H4	H3		5008 B	5008 B	7528 B	7528 B			
BONNEVILLET 100 865CC	12-13	H4	H4	H3	3893	7506	7506	7528 B	7528 B			
ROCKET III ROADSTER 2300 CC	13-13	H4	H4	H3	3893	5008 B	5008 B	7528 B	7528 B			
SCRAMBLER 900 CC	10-13	H4	H4	H3	3893	5008 B	5008 B	7528 B	7528 B			
THUNDERBIRD 1700 STORN	12-13	H4	H4	H3		5008 B	5008 B	7528 B	7528 B			
TIGER 1200 EXPLORER	12-13	H4	H4	H3		5008 B	5008 B	7528 B	7528 B			
TIGER 800 XC	12-13	H4	H4	H3		5008 B	5008 B	7528 B	7528 B			
WUYANG												
WY 125 ESD	06-13	HS1	HS1			5008 B	5008 B	7528 B	7528 B			
WY 125 ESD PLUS	09-13	HS1	HS1			5008 B	5008 B	7528 B	7528 B			
WY 150 EX	08-13	HS1	HS1			5008 B	5008 B	7528 B	7528 B			
WY 200 ZH	11-13	HS1	HS1			5008 B	5008 B	7528 B	7528 B			
YAMAHA												
750 VIRAGO	93-97					5008 B	5008 B	7528 B	7528 B			
AXIX 90	94-98					5008 B	5008 B	7528 B	7528 B			
BWS 50	95-00					5008 B	5008 B	7528 B	7528 B			
CRYPTON 100	97-05	M5	M5			5008 B	5008 B	7528 B	7528 B			
DT 180 Z TRAIL	90-97	H4 35/35W	H4 35/35W			5008 B	5008 B	7528 B	7528 B			

Vehículo		Tipo de Foco										
Modelo	Años	Luz baja	Luz alta	Luz anti-niebla	Luz posición (cuartos delanteros)	Luz direccional delantera	Luz direccional trasera	Luz trasera (cuartos)	Luz freno	Luz de reversa	Luz de placa	Luz de Panel
												
YAMAHA												
DT 200	92-97	H4 35/35W	H4 35/35W				5008 B	5008 B	7528 B	7528 B		
DT 200 R	94-00	H4 35/35W	H4 35/35W				5008 B	5008 B	7528 B	7528 B		
FZR 1000	93-95	H4	H4				7506	7506	7528 B	7528 B		
FZR 600	94-95	H4	H4				7506	7506	7528 B	7528 B		
JOG 50	93-99	H4	H4						7528 B	7528 B		
JOG TEEN 50	98-05	H1	H1						7528 B	7528 B		
MAJESTY YP 250	98-98						5008 B	5008 B	7528 B	7528 B		
RD 135	90-00	H4 35/35W	H4 35/35W				5008 B	5008 B	7528 B	7528 B		
RD 350 LC / R	90-93	H4 35/35W	H4 35/35W				5008 B	5008 B	7528 B	7528 B		
RDZ 125	90-93	H4 35/35W	H4 35/35W				5008 B	5008 B	7528 B	7528 B		
RDZ 135	90-92	H4 35/35W	H4 35/35W				5008 B	5008 B	7528 B	7528 B		
ROYAL STAR 1300	96-01	H4	H4				5008 B	5008 B	7528 B	7528 B		
TDM 225	97-05	H1	H1				5008 B	5008 B	7528 B	7528 B		
TDM 850	93-01	H7	H7				7506	7506	7528 B	7528 B		
TDR 180	90-93	H4	H4				7506	7506	7528 B	7528 B		
TRX 850	97-97	H4	H4				7506	7506	7528 B	7528 B		
V MAX 1200	91-01	H4	H4				7506	7506	7528 B	7528 B		
WR 200	94-96						5008 B	5008 B	7528 B	7528 B		
XJ 600	92-92	H4	H4		3893		7506	7506	7528 B	7528 B		
XJR 1200	95-95	H4	H4		3893		5008 B	5008 B	7528 B	7528 B		
XT 600 E	93-05	H4	H4		3893		7506	7506	7528 B	7528 B		
XT 600 Z TENERÉ	90-93	H4	H4				7506	7506	7528 B	7528 B		
XTZ 750 S TENERÉ	90-98						7506	7506	7528 B	7528 B		
XV 1100 VIRAGO	93-99	H4	H4				7506	7506	7528 B	7528 B		
XV 250 VIRAGO	95-02	H4	H4		3893		7506	7506	7528 B	7528 B		
XV 535 S VIRAGO	94-02	H4	H4		3893		7506	7506	7528 B	7528 B		
XVS 650 DRAG STAR	97-08	H4	H4		3893		7506	7506	7528 B	7528 B		
YZF 1000 THUNDERACE	96-98	H4	H4		2825		7506		7528 B	7528 B		
YZF 600 THUNDERCAT	96-97	H4	H4		2825		7506		7528 B	7528 B		
YZF 750	93-94	H7	H7				5008 B	5008 B				
YZF R 1000	98-13	H4	H4		5007		7506		7528 B	7528 B		
FAZER 600 / FZ 6 S	05-09	H4	H4				5008 B	5008 B	7528 B	7528 B	3893	
FZ 6 N	08-09	H4	H4						7528 B	7528 B		
MT 01 1670 CC	05-09	9006	H7					5008 B			2825	
MT 03 660 CC	08-08	H4	H4				5008 B	5008 B	7528 B	7528 B		
NEO AT 115 CC	05-07	M5	M5					7528 B	7528 B	7528 B		
NEO AUTOMATIC 115 CC	08-13	M5	M5					7528 B	7528 B	7528 B		
TDM 900	02-08	H7	H7				7506	7506	7528 B	7528 B		
WR 426 F	01-01							5008 B	7528 B	7528 B	2825	
XT 660 R	05-13	H4	H4		5007		5008 B	5008 B	7528 B	7528 B		
XTZ 125 E	03-13	H4	H4				5008 B	5008 B	7528 B	7528 B		
XTZ 125 K	03-13	H4	H4				5008 B	5008 B	7528 B	7528 B		
XTZ 125 XE	08-13	H7	H7		2825		5008 B	5008 B	7528 B	7528 B		


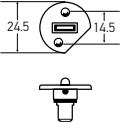
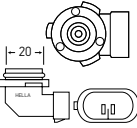
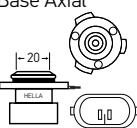
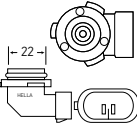
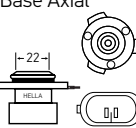
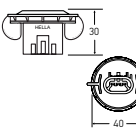
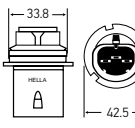
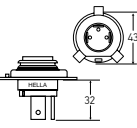
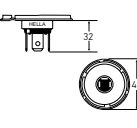
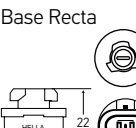


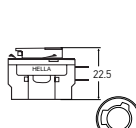
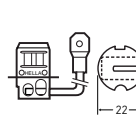
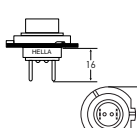
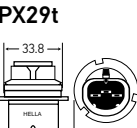
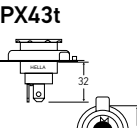

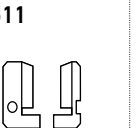
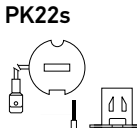
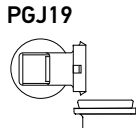
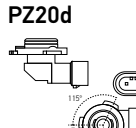
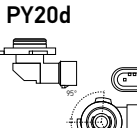
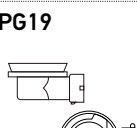
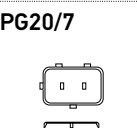
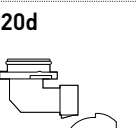
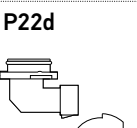
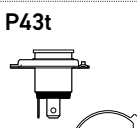
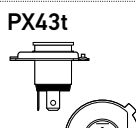
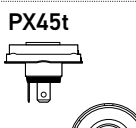
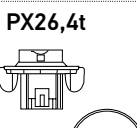
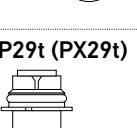
8. TABLA DE APLICACIONES DE FOCOS

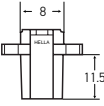
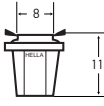
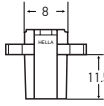
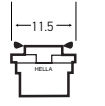
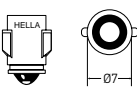
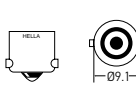
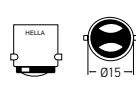
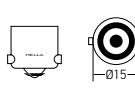
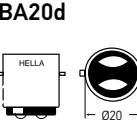
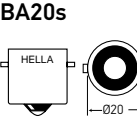
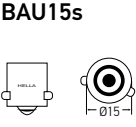
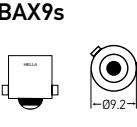
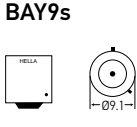
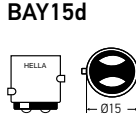
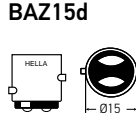
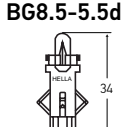
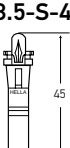
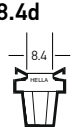
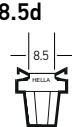
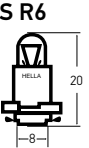
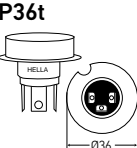
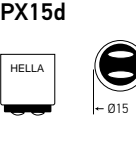
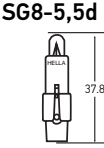
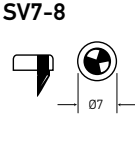
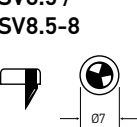
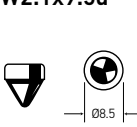
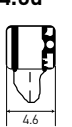
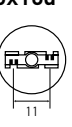
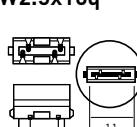
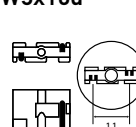
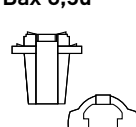

8.1 PARA MOTOCICLETAS

Vehículo		Tipo de Foco										
Modelo	Años	Luz baja	Luz alta	Luz anti-niebla	Luz posición (cuartos delanteros)	Luz direccional delantera	Luz direccional trasera	Luz trasera (cuartos)	Luz freno	Luz de reversa	Luz de placa	Luz de Panel
												
YAMAHA												
XTZ 125 XK	08-13	H7	H7		2825	5008 B	5008 B	7528 B	7528 B			
XTZ 250 LANDER 249 CC	07-13	H7	H7		2825	5008 B	5008 B	7528 B	7528 B			
XTZ 250 X	07-13	H7	H7		2825	5008 B	5008 B	7528 B	7528 B			
XVS 1100 DRAG STAR	00-01	H4	H4		3893	7506	7506	7528 B	7528 B			
XVS 950 MIDNIGHT STAR	09-13	H4	H4			5008 B	5008 B	7528 B	7528 B			
YBR 125 E	00-08				2825	5008 B	5008 B	7528 B	7528 B			
YBR 125 ED	02-08				2825	5008 B	5008 B	7528 B	7528 B			
YBR 125 FACTOR E	09-13				2825	5008 B	5008 B	7528 B	7528 B			
YBR 125 FACTOR ED	09-13				2825	5008 B	5008 B	7528 B	7528 B			
YBR 125 FACTOR K	09-13				2825	5008 B	5008 B	7528 B	7528 B			
YBR 125 K	01-08				2825	5008 B	5008 B	7528 B	7528 B			
YS 250 FAZER /FAZER L EDITION / BLUEFLEX	06-13	H4	H4			5008 B	5008 B					
YZF R 6 600	04-13	H7	H7			5008 B	5008 B			2825		
T 115 CRYP- TON ED	10-13							7528 B	7528 B			
T 115 CRYP- TON K	10-13							7528 B	7528 B			
XJ 6 F	10-13	H4	H4					7528 B	7528 B			
XJ 6 N	10-13	H4	H4			5008 B	5008 B	7440	7440	2825		
XT 1200 Z SUPER TENERÉ	12-13	H4	H4									
XT 600 Z TENERÉ	11-13	H4	H4									
XTZ 250 TENERÉ	11-13	H7	H7		2825	5008 B	5008 B	7528 B	7528 B			

9. MATERIAL DE APOYO

9.1 BASES DE FOCOS

BASES FOCOS HALÓGENO							
G4 	P14.5s 	P20d 	P20d Base Axial 	P22d 	P22d Base Axial 	P26.4t 	P29t 
P43t 	P45t 	PG13 Base Recta 	PGJ13 Base Escuadra 	PGJ19-1/19-2/19-5 	PGJY19-2 	PK22s 	PX26d 
PX29t 	PX43t 	PY20d 	X511 	PK22s 	PGJ19 	PZ20d 	PY20d 
PG19 	PG20/7 	P20d 	P22d 	P43t 	PX43t 	PX45t 	PX26,4t 
P29t (PX29t) 							

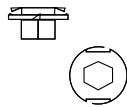
BASES FOCOS MINIATURA							
B8.3d 	B8.5d 	B8.7d 	B10d 	BA7s 	BA9s 	BA15d 	BA15s 
BA20d 	BA20s 	BAU15s 	BAX9s 	BAY9s 	BAY15d 	BAZ15d 	BG8.5-5.5d 
BG8.5-S-40 	BX8.4d 	BX8.5d 	EBS R6 	P36t 	PX15d 	SG8-5,5d 	SV7-8 
SV8.5 / SV8.5-8 	W2.1x9.5d 	W2x4.6d 	W2.5x16d 	W2.5x16q 	W3x16d 	Bax 8,3d 	Bax 8,5d 

9. MATERIAL DE APOYO

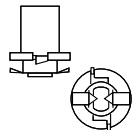
9.1 BASES DE FOCOS

BASES FOCOS MINIATURA

Bax 8,4d



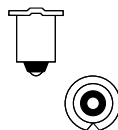
B8, 0-12



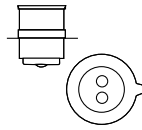
Ey10 (E10)



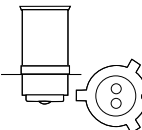
PX13, 5s



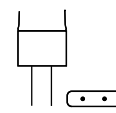
P15d-25-1



P15d-25-3



P20d

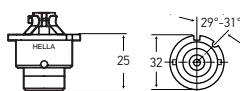


W3x16q

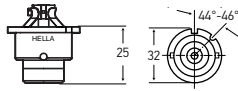


BASES FOCOS XENÓN

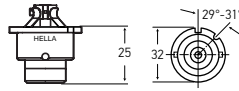
P32d-2



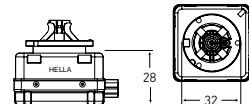
P32d-3



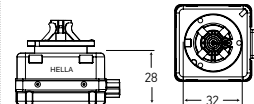
P32d-5



PK32d-2



PK32d-5



CAPACITACIÓN TÉCNICA GRATUITA

HELLA TECH WORLD

Prepare su taller mecánico automotriz para el futuro. En HELLA TECH WORLD encontrará todo nuestro conocimiento técnico de experto en los campos de iluminación, eléctricos, electrónicos, control térmico, sistemas de frenos y diagnóstico de vehículos, de forma interactiva y actualizada. Y lo mejor: todo este contenido está disponible 24/7 para usted y sus clientes de forma ¡GRATUITA Y COMPLETAMENTE EN ESPAÑOL!

¡Regístrese hoy y comience a adquirir los conocimientos que le dará una verdadera ventaja para ser más competitivo y obtener mayor éxito!

Visite:

www.hella.com/techworld

**¡REGÍSTRESE HOY,
ES TOTALMENTE GRATIS!**



Escaneé el código QR desde su Smartphone o Tablet para ingresar.

Algunas herramientas disponibles y muchos más:



Herramienta Know-how



Información técnica



Entrenamiento en línea de HELLA



10. HERAMIENTAS DIGITALES

10.1 HELLA TECHWORLD

SERVICIOS DIGITALES

Esta página le explica cada uno de los servicios digitales que HELLA ofrece a los socios comerciales de la empresa, a los visitantes y a profesionales del taller. Así usted podrá navegar a las páginas correctas de acuerdo a las necesidades individuales de búsqueda, ya sea de equipo original o de repuestos automotrices.

PORTALES

Sitio en Internet + PDF's	https://www.hella.com/hella-mx/
HELLA PAGID	www.hella-pagid.com
BEHR HELLA SERVICE	www.behrhellaservice.com
HELLA MINING	www.hellamining.com

MICROSITOS

Luces auxiliares, focos, plumas limpiaparabrisas, DTRL, sistemas acústicos de advertencia, productos Optilux	www.myhellalights.com
Faros de trabajo, relevadores, sistemas ópticos de advertencia	www.hellahd.com
Aplicaciones para plumas limpiaparabrisas	www.partcat.com/hella
Disco de freno de Alto Carbono (High Carbon Rotors)	www.highcarbonrotors.com
Aplicaciones para focos	www.partcat.com/hella
Configurador de faros 90 mm	www.hella.com/90mm-modules
Eliver - simulador de luces auxiliares	www.hella.com/eliver
Accesorios	www.hella.com/tuning
Agricultura	www.hella.com/agro
Autobuses	www.hella.com/bus

CATÁLOGO EN LÍNEA

Catálogo de partes universales	www.hella.com/upc
Catálogo general mundial	www.hella.com/catalogue
Partes para vehículos específicos	www.partcat.com/hella
Sistema de Frenos	www.brakeguide.com

APLICACIONES PARA TELÉFONOS INTELIGENTES Y TABLETS

www.hella.com/apps



Sistemas Acústicos de Advertencia



Luces Auxiliares



Faros de Trabajo



BrakeGuide



Compresores



www.hella.com/apps



MEDIOS SOCIALES

Facebook	www.facebook.com/hella.mexico
	www.facebook.com/hellamining
Facebook	www.facebook.com/hellamarine
	www.facebook.com/hellapagid
YouTube	www.youtube.com/myhellalights

HELLAMEX S.A. DE C.V.

Carretera México-Querétaro km 30
Bodega 2-B
Col. San Martín Obispo Tepetlixpa,
Cuautitlán Izcalli, C.P. 54763,
Estado de México, MÉXICO
Tel. +52 (55) 5321-1390 | +52 (55) 5321-1380
Ser. Técnico: 01 800 221-0471
servicio.tecnico@hella.com
www.hellamex.com

HELLA Automotive Sales, Inc.

201 Kelly Drive
Peachtree City, GA 30269 USA
Tel.: 1.877.224.3552
Fax: 770.631.7554
hella.faq@hella.com
www.hellahd.com
www.hellausa.com

HELLA do Brasil

Rua Bom Pastor, 2224 - 15º andar
0423-002, São Paulo, SP - BRASIL
Tel.: +55 11 2528.2598
www.hella-brasil.com
info.brasil@hella.com

DIGITAL 6-111 01.11.2018

Ninguna parte de esta publicación, incluido el diseño de la portada, puede ser reproducida, almacenada o transmitida de manera alguna ni por ningún medio sin previa autorización de HELLAMEX S.A. de C.V.